

Årsberetning NRBR IKS 2017



VÅR KOMPETANSE - DIN TRYGGHET!

Innhold

- 2 Innhold
- 4 Nøkkeltall og året som gikk
- 6 Brann- og redningssjefens forord
- 8 Styrets beretning 2017
- 10 Organisasjon
- 12 Helse, miljø og sikkerhet
- 14 Stabsavdelingen
- 16 Operativ avdeling
- 18 Forebyggende avdeling
- 20 Romerike 110-sentral
- 23 Økonomiske data 2017

Antall utrykninger til
brannhindrende tiltak
på komfyr:

58

Antall nyansatte i 2017 :

4

kvinner og
antall menn var

16

Utrykninger til unødige
alarmer i 2017:

1 198

Brann i høyblokk

Søndag 8. oktober klokka 13.06 kom meldingen om brann i høyblokka på Løvenstadtorget i Rælingen. Da brannvesenet kom frem møtte de en voldsom brann i en leilighet i syvende etasje i den elleve etasjer høye blokka.

Beboeren i brannleiligheten kom seg ut, men lukket ikke sin egen inngangsdør. Dermed ble oppgangen i denne etasjen overfylt av røyk. Selv om blokka hadde gode rømningsveier, brukte ingen av beboerne disse nødutgangene. Flere evakuerte seg selv gjennom røyken.

Leilighetene i denne blokka er laget for å motstå brann inntil brannvesenet kommer. Beboerne kan derfor holde seg inne til dette skjer. De som bodde i leiligheten vis-à-vis den som brant, gjorde alt riktig: De holdt seg inne i leiligheten med ytterdøren lukket. Døren var laget for å motstå brann, og det gjorde den. Selv om flammene sto rett på døren på innsiden, var det nærmest ikke merkbart på innsiden. Leiligheten trengte knapt utlufting av røyk etter at brannen var slokkt.

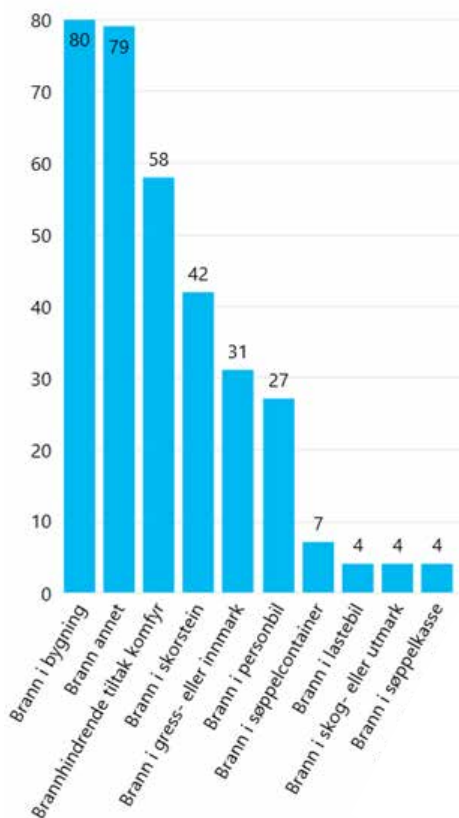
Det er en utfordring at beboere ikke kjenner bygget de bor i, enten de eier eller leier. Derfor gjør de dårlige valg i en krisesituasjon. I mange tilfeller er det tryggere å bli i leiligheten hvis rømningsveiene er sperret av røyk enn å forsøke å ta seg ut gjennom livsfarlig røyk. I 2008 omkom seks mennesker i Urtegata i Oslo som følge av at de prøvde å rømme i et røykfyllt trapperom.

Mye kunne ha gått galt i brannen på Løvenstad. 11 personer ble fraktet til Ahus for en helse sjekk, men ingen ble alvorlig skadet i brannen. Etterforskningen har ikke avdekket hva som var årsaken til brannen.

Nøkkeltall og året som gikk

Resultat 2017	
Driftsinntekter	- 176 773 134
Driftsutgifter	- 175 417 275
Brutto driftsresultat	- 1 355 859
Netto driftsresultat	- 1 959 458
Interne finansieringstransaksjoner	- 4 336 545
Regnskapsmessig resultat	- 6 296 003

Tilskudd fra eierkommuner i 2017	
Skedsmo	kr 40 028 721
Lørenskog	kr 27 371 387
Nittedal	kr 22 557 869
Sørums	kr 14 143 634
Fet	kr 9 438 442
Aurskog-Høland	kr 12 542 129
Rælingen	kr 11 444 178
Sum	kr 137 526 361



Figuren viser de ti vanligste brannoppdragene i NRBRs distrikt i 2017.

Dødsbranner

På landsbasis omkom 25 personer i brann i 2017. Det er et rekordlavt antall. Det laveste tallet som er registrert tidligere er 35 omkomne i 2015. Siden 1979 har det i snitt omkommet 64 personer i brann hvert år (kilde DSB).

NRBR opplevde dessverre en dødsbrann i 2017. En person omkom da det brant i to av totalt åtte leiligheter i et rekkehus på Skedsmokorset. Rekkehuset inneholdt kommunale boliger.

Beboere i kommunale boliger tilhører en risikogruppe når det kommer til dødsbranner. NRBR arbeider derfor målrettet med brannforebygging mot beboere i denne type boliger.

Sist det var omkomne i brann i de kommunene som nå hører til NRBR, var i 2012. Da omkom to personer i Lørenskog, en i Skedsmo kommune og en i Aurskog-Høland kommune. Tre av disse var eldre mennesker.

Eldre og pleietrengende, personer med nedsatt funksjonsevne og rusmisbrukere er spesielt utsatt for brann. Tall fra DSB viser at 75 prosent av dem som omkommer i brann tilhører disse gruppene.

Januar

Ny mannskapsbil til Nittedal.

Mars

Innføring av språkprofil og innledning av «Språkåret».

Ny feiersvenn.

1,3 millioner kroner fra Det store brannløftet til førjulskampanjen Brannvesenets julekalender hvor NRBR sitter i styringsgruppa.

April

Dødsbrann i Skedsmo kommune.

Mai

Brannbilen Pernille avduket på Eierdag med kommunene på Lahaugmoen.

Femåringskampanje: Over 400 femåringer på besøk på brannstasjonene på Fet, Sørums, Bjørkelangen og Nittedal.

Juni

25-års markering av NRBR med utendørs ansattfest.

Kampanjen Bry deg før det brenner på Byfesten i Lillestrøm.

August

Oppstart av «Pernilletilsyn» som kombinerer forebyggende aktivitet for barna og tilsyn med barnehagene.

Studentkampanje: NRBR er tilstede på fadderuka ved Høgskolen på Kjeller.

September

Åpen dag på brannstasjonene i Lørenskog og Bjørkelangen.

Oktober

Den faglige delen av utredningen av et felles brann- og redningsvesen på Romerike avsluttet.

Eierseminar arrangert for første gang på Hurdalsjøen hotell.

November

Julekalenderundervisning for 48 skoler og cirka 2 080 elever på sjetten trinn.

Desember

Røykvarslerdagen: Stand på Rådstua i Nittedal og rådhuset på Bjørkelangen.

Aksjon boligbrann: Samarbeid med flyktningekontorene i kommunene Lørenskog, Rælingen og Sørums om hjemmebesøk.

Antall søknader behandlet:

425

til antall utlyste stillinger:

21

Utrykningsaktiviteten i 2017

Operativ avdeling hadde 3 085 utrykninger i våre syv kommuner.

Brann i bygninger:

- 81 bygningsbranner. I tillegg:
- 59 hendelser med tørrkoking / brann på komfyr
- 43 pipebranner.

15 hendelser var så store at de ble evaluert. Den største hendelsen var brann i høyblokk på Løvenstad. Deretter kommer to rekkehusbranner på Korshagen, Skedsmokorset

Omkomne i brann: 1 branndød 29. april på Skedsmokorset

Trafikkulykker: Det har vært 275 trafikkulykker i vårt distrikt hvorav cirka to med meget alvorlig utfall.

Det har vært 4 mindre skogbranner i år. Disse ble slukket raskt.

Restverdiredding: Cirka 61 oppdrag med vannlekkasjer og opprydding etter dette.

Brann- og rednings- sjefens forord

Utviklingen innen tjenesteområdet fortsetter. Dette gjelder blant annet revidert dimensjoneringsforskrift, utdanningsreform for brann- og rednings-tjenesten, samt samlokalisering av 110- og 112-sentraler.

Det er store forventninger fra samfunnet til hvilke oppgaver som skal løses av brann- og redningstjenesten. Dette krever avklaringer mellom de enkelte forvaltningsnivåer vedrørende finansiering, faglig kompetanse og tydelige grenseganger mellom nødetatene.

Strategiarbeid

NRBR har definert 4 overordnede mål som grunnlag for virksomheten. Disse er brutt ned på avdelingsnivå og danner grunnlaget for tiltaksplaner. Mål og tiltaksplaner skal rulleres i 2018.

Kompetanseutvikling

Vi jobber med å implementere et kompetansekartleggingsverktøy som hjelpemiddel i etableringen av en målrettet kompetanseheving.

Det har også vært mye oppmerksomhet rettet mot å forbedre og utvide konseptet med fagansvarlige innen operativ avdeling.

Organisasjons- og lederevaluering

Selskapet gjennomførte for andre gang en organisasjons- og lederevaluering på slutten av 2017 for å kartlegge status for organisasjonen NRBR. Det var også denne gangen god oppslutning om undersøkelsen. Resultatet legges til grunn for arbeidet med forbedringstiltak på de områder vi sammen skal prioritere.

Utredning «Brannsam- arbeid Romerike»

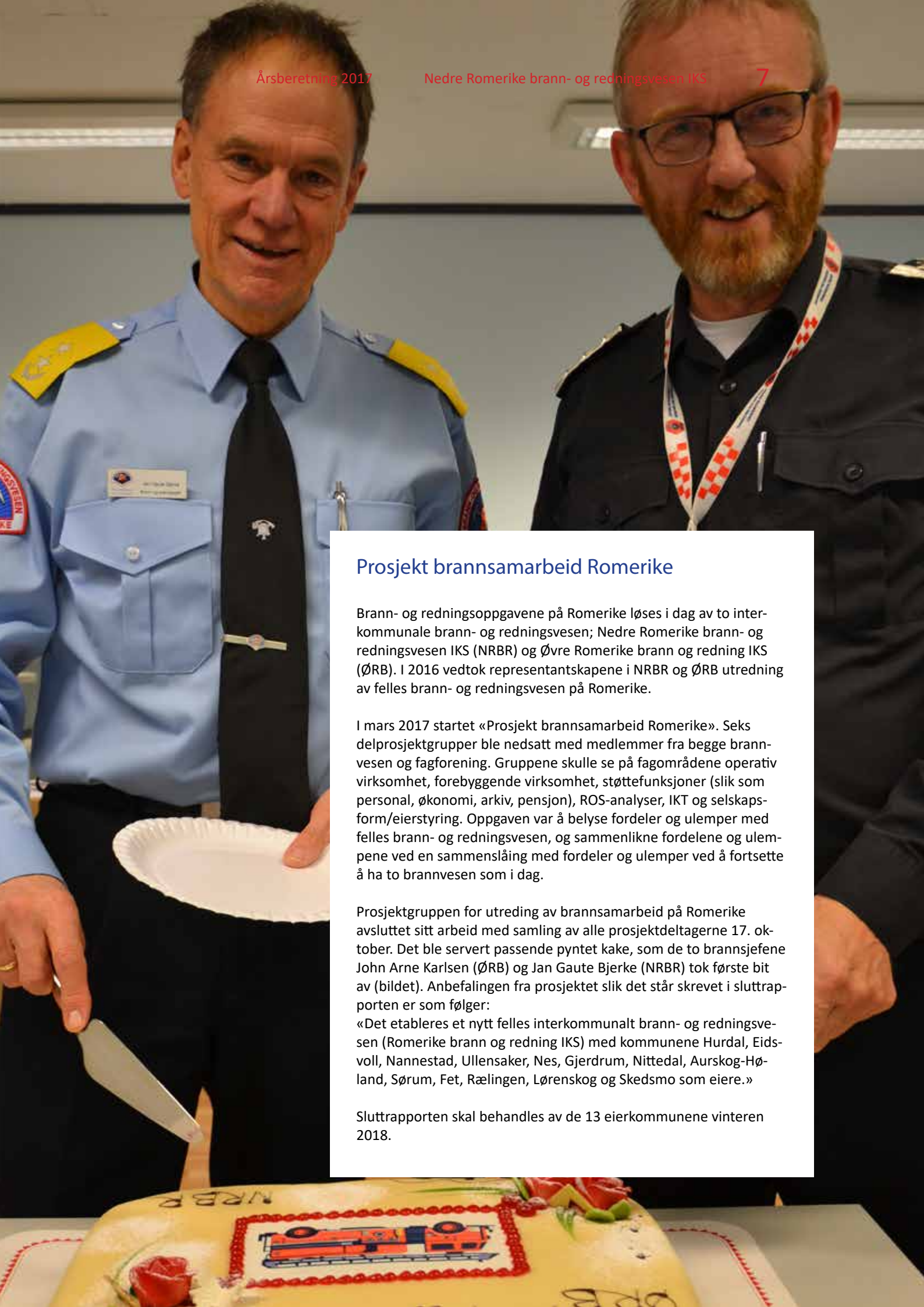
I februar ble det organisert et prosjekt med deltagere fra de to brannvesenene på Nedre og Øvre Romerike med formål å utrede felles brann- og redningsvesen. Mandatet for arbeidet ble spesifisert av de to representantskaperne. Alt arbeid er utført med egne ressurser og vi er stolte av resultatet. Den endelige prosjektrapporten ble ferdigstilt i september 2017. Saken skal behandles på representantskapsmøtene i april 2018.

Romerike 110-sentral

Det har gjennom 2017 pågått et prioritert arbeid med å forberede sammenslåing av Romerike 110-sentral og 110-sentralen til Alarm Brann Øst. Den nye sentralen skal samlokaliseres med politiets operasjonssentral i politihuset i Ski april 2018. For de 38 kommunene er Øst 110-sentral IKS etablert. Det pågår et intenst arbeid med å forberede samt gjennomføre samlokaliseringen.

Stor innsats

Som brann- og redningssjef er jeg meget godt fornøyd med den store innsatsen medarbeiderne i selskapet nedlegger. Vi er opptatt av å opprettholde den store tilliten virksomheten har i befolkningen, og vi er stolte over å jobbe i NRBR.



Prosjekt brannsamarbeid Romerike

Brann- og redningsoppgavene på Romerike løses i dag av to interkommunale brann- og redningsvesen; Nedre Romerike brann- og redningsvesen IKS (NRBR) og Øvre Romerike brann og redning IKS (ØRB). I 2016 vedtok representantskapene i NRBR og ØRB utredning av felles brann- og redningsvesen på Romerike.

I mars 2017 startet «Prosjekt brannsamarbeid Romerike». Seks delprosjektgrupper ble nedsatt med medlemmer fra begge brannvesen og fagforening. Gruppene skulle se på fagområdene operativ virksomhet, forebyggende virksomhet, støttefunksjoner (slik som personal, økonomi, arkiv, pensjon), ROS-analyser, IKT og selskapsform/eierstyring. Oppgaven var å belyse fordeler og ulemper med felles brann- og redningsvesen, og sammenlikne fordelene og ulemper ved en sammenslåing med fordeler og ulemper ved å fortsette å ha to brannvesen som i dag.

Prosjektgruppen for utredning av brannsamarbeid på Romerike avsluttet sitt arbeid med samling av alle prosjektdeltagerne 17. oktober. Det ble servert passende pyntet kake, som de to brannsjefene John Arne Karlsen (ØRB) og Jan Gaute Bjerke (NRBR) tok første bit av (bildet). Anbefalingen fra prosjektet slik det står skrevet i sluttrapporten er som følger:

«Det etableres et nytt felles interkommunalt brann- og redningsvesen (Romerike brann og redning IKS) med kommunene Hurdal, Eidsvoll, Nannestad, Ullensaker, Nes, Gjerdrum, Nittedal, Aurskog-Høland, Sørums, Fet, Rælingen, Lørenskog og Skedsmo som eiere.»

Sluttrapporten skal behandles av de 13 eierkommunene vinteren 2018.

Styrets beretning 2017

Nedre Romerike brann- og redningsvesen (NRBR) er et interkommunalt selskap for kommunene Nittedal, Lørenskog, Skedsmo, Rælingen, Fet, Sørums og Aurskog Høland. Rømskog kommune kjøper i tillegg tjenester fra selskapet.

Brannvesenet har ansvaret for alle lovpålagte oppgaver i eierkommunene i henhold til Lov om brannvern m.m. Dette innebærer ansvar for brann- og redningsberedskap, brannforebyggende arbeid samt feiertjenesten. Feiervesenet skal utføre feiing og tilsyn med røykkanaler og fyringsanlegg og drive med motivasjons- og informasjonstiltak mot publikum. Selskapets hovedkontor ligger på Nordbyhagen i Lørenskog kommune.

Romerike 110-sentral

Virksomheten har hatt ansvaret for Romerike 110-sentral som dekker de 13 kommunene på Romerike. Sentralen som mottar nødmeldinger og alarmerer ut de operative innsatstyrkene blir samlokalisert med politiets operasjonssentral i Ski fra mars 2018. 110-sentralen vil her dekke 38 kommuner.

IUA

NRBR er vertsbrannvesen for Interkommunalt utvalg mot akutt

forurensning i region 2 (19 kommuner på Romerike og Glåmdalsregionen), og har nødvendig utstyr samt kompetanse for å ivareta dette.

Fortsatt drift

Styret mener regnskapet gir et rettviseende bilde av driften og den finansielle stilling, og legger fortsatt drift av selskapet til grunn.

Årsregnskapet viser et netto driftsresultat (overskudd) på kr 1 959 458. Årets regnskapsmessige resultat viser et overskudd på kr 6 296 006.

Regnskapsinformasjon

Etter styrets oppfatning gir fremlagt resultatregnskap og balanse med noter, utfyllende informasjon om driften og stillingen ved årsskiftet. Det har heller ikke inntrådt forhold etter regnskapsåret som er av betydning ved bedømmelsen av selskapet.

Styret foreslår at overskuddet for brannvesenet, kr 3 721 033, og Sivilforsvaret, kr 318 494, avsettes i disposisjonsfond. Overskuddet for 110-sentralen, kr 2 256 477, foreslås tilbakebetalt til eierne. For feiervesenet, som er et selvkostregnskap, er overskuddet kr 2 600 330 etter regelverket avsatt i fond. Også disse midlene tilbakebetales eierne.

Finansiell risiko

Brann- og redningsvesenet anses generelt ikke å være utsatt for stor finansiell risiko. Eierkommunene i NRBR IKS har fullt ansvar i.h.t loven om interkommunale selskaper, og opptak av eventuelle lån styres innenfor rammene i selskapsavtalen. Risikoen for at en motpart ikke skal ha økonomisk evne til å oppfylle sine forpliktelser ovenfor brannvesenet blir sett på som meget lav. Likviditeten i selskapet er også tilfredsstillende da det kalles inn kapital forskuddsvis fra eierkommunene.

Arbeidsmiljø

Det arbeides kontinuerlig med forbedring/utvikling av HMS-rutiner og prosedyrer. Selskapet driver ikke virksomhet som forurenser det ytre miljø utover det som er normalt i bransjen, men har oppmerksomhet mot bruk av slukkeskum som nytt medium. Styret vil igjen gjøre oppmerksom på at vi ser det som en utfordring at bygging av nytt hovedkontor, som var en forutsetning ved utvidet brannsamarbeid 1. januar 2014, enda ikke er iverksatt. Dette medfører store HMS-utfordringer for selskapet.

Likestilling

Bedriften hadde i fjor 192 ansatte hvorav 30 var kvinner. Det er et mål å få kvinnelige søkere til ledige stillinger i utrykningsseksjonen. NRBRs ledergruppe består av to kvinner og to menn. Styret har sju medlemmer hvorav to er kvinner. Bedriften har et klart mål om å legge til rette for likestilling, og har et ønske om å øke antall kvinnelige ansatte.

Framtidsutsikter

NRBR skal arbeide for et sikkert samfunn hvor ingen skal dø eller bli skadet forårsaket av brann, eksplosjon, farlige stoffer eller andre akutte ulykker. Styret er opptatt av NRBR er i forkant av

samfunnsutviklingen der vi ser et økende innbyggertall i kommunene våre, mer kritisk infrastruktur, fortetting av boligområder samt stadig høyere bygninger. Dette krever mer av oss i årene som kommer. Et viktig arbeid for NRBR er å bygge nødvendig kompetanse og sørge for å ha riktig utstyr til å møte fremtiden og begrense skadeomfang når hendelser oppstår. Et særskilt risikoobjekt i vårt område er Romeriksporten hvor styret er opptatt av at nasjonale myndigheter ivaretar sine ansvarsområder, samtidig som vi skal gjøre det vi kan for å opprettholde en god beredskap.

Styret ønsker å takke NRBRs ansatte for den gode innsatsen i året som har gått, og for å ha bidratt til å styrke NRBRs gode omdømme.

Lørenskog, 13. mars 2018



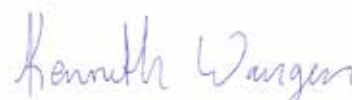
Marit Helene Ekvoll
styreleder



Elisabeth Bødtker Larsen
styremedlem



Are Helseth
styremedlem



Kenneth Wangen
styremedlem



Rune A. Holter
nestleder



Halvor Bing Lorentzen
styremedlem



Morten Helgesen
styremedlem

Organisasjon

NRBR er organisert i tre avdelinger: Operativ avdeling, forebyggende avdeling og Romerike 110-sentral. Stab er en stabfunksjon underlagt brannsjefen. Administrativ ledelse, avdelingsjefer og Romerike 110-sentral er lokalisert på Lørenskog brannstasjon. Utrykningsstyrken er fordelt på sju brannstasjoner.

Representantskapet

Representantskapet er oppnevnt av medlemskommunene og er NRBRs øverste myndighet. I 2017 var følgende representanter:

Boye Bjerkholt (leder), John Harry Skoglund (nestleder), Øivind Sand, John Sebastian S. Slørdahl, Mette Korsrud, Karl-Erik Hytten, Ann-Karin Pettersen, Erland Vestli, Bente Kaldheim, Trine L. Reitehaug, Roger Evjen, Anette Østgård Tønsberg, Dagfinn Eriksen Arteid og Morten Bekkeng.

Styret

Styret har bestått av:

Marit Helene Ekvoll (leder)
Rune A. Holter (nestleder)
Styremedlemmer: Are Helseth, Halvor Bing Lorentzen og Elisabeth Bødtker Larsen.
Styremedlemmer fra de ansatte: Morten Helgesen og Kenneth Wangen.

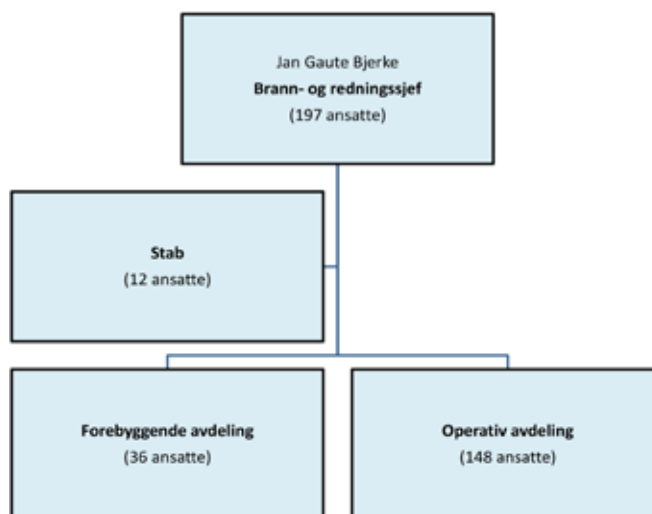
Styret avholdt i 2017 seks møter, og behandlet 37 saker. I tillegg til beslutningssakene, behandlet styrene i alle møtene diskusjons-/ temasaker og orienteringssaker.

Representantskapet hadde totalt tre møter. Totalt ble 17 saker behandlet i representantskapet.

Samlet utbetaling til styrets medlemmer utgjorde kr 378 300. Representantskapet, som er kommunenes eierrepresentanter, ble godtgjort fra sine kommuner.

Daglig leder

Brann- og redningssjefen mottok kr 1 177 300 i samlet godtgjørelse i 2017. Dette inkluderer også kompensasjon for overbefalsvakt.



Nå, jenta
 mi. Har du røykdetektering i objektet
 i henhold til Kapittel 2 § 7 i forskrift om brannfore-
 bygging? Ellers må du ha kompensierende tiltak. Hva angår
 brannfarlig aktivitet, plikter enhver å vise aktsomhet
 ved gjennomføringen.



Språkåret

10. mars innledet vi NRBRs *Språkår* med lansering av vår egen språkprofil. I månedene som fulgte var det språkkurs, uhøytidelige konkurranser og ulike innslag i arbeidsdagen. Men det viktigste med Språkåret var vårt klarspråkarbeid med eksisterende tekster.

Særlig feierseksjonen og tilsynssekksjonen har mye skriftlig kontakt med publikum. Før klarspråkarbeidet var seksjonenes standardbrev paragrafette og preget av tunge formuleringer og faguttrykk. I løpet av året har så godt som alle standard brev blitt diskutert og skrevet om.

Også i stabsavdelingen har det vært høy aktivitet med gjennomgang av dokumenter og maler, blant annet de som brukes i arkivsystemet ePhorte og rekrutteringsverktøyet Webcruiter. Arbeidet med språkvasking av brosjyrer og hjemmesiden er påbegynt.

Før vi begynte arbeidet med å skrive om malene, ønsket vi å vite hva publikum mente om språket i de vanligste brevene og rapportene våre. Derfor tok vi kontakt med mottakerne enten via e-post eller telefon. I løpet av vinteren 2018 vil vi foreta samme undersøkelse for å se om publikum har kommentarer til vår nye måte å kommunisere på.

Selv om Språkåret avsluttes 10. mars 2018, er ikke vårt språkarbeid ferdig. Det å skrive godt og klart er et pågående prosjekt.

Helse, miljø og sikkerhet

Helse, miljø og sikkerhet har fått mye oppmerksomhet også gjennom 2017. Det er et kontinuerlig arbeid som pågår i selskapet for å videreutvikle systemer og rutiner.

Det er gjennomført kurs i konflikthåndtering og årlig kurs i førstehjelp for dagtidsansatte.

Nytt hovedkontor

Beslutning om bygging av nytt hovedkontor, samt lokalisering av dette, skal opp til ny behandling på representantskapets møte i april 2018. Det er viktig for effektivitet og arbeidsmiljø at det blir fattet et positivt vedtak.

Sykefravær

Snittet for sykefravær i 2017 er 5,3 %. Av dette utgjør 1,7 % korttidsfravær og 3,6 % langtidsfravær.

Yrkesskader

I 2017 ble seks yrkesskader meldt inn til NAV. Tre av disse var forårsaket av trening, mens tre ansatte ble skadet under innsats. Tre av skadene medførte fravær: To av treningsskadene og en av skadene som oppsto under innsats.

Operativ avdeling

Avdelingen har anskaffet mer personlig verneutstyr, innført nye prosedyrer og foretatt bygningmessige tiltak for å redusere påvirkning fra brannrøyk. Det har også blitt innkjøpt slangevaskemaskiner for å trykkteste og vaske brannslanger. Slangene blir lettere å vaske og trykktesting medfører at de ikke ryker ved hendelser.

HMS-dag

Det ble gjennomført HMS-dag med blant annet ledere, verneombud og medlemmer av AMU.

På programmet sto blant annet:

- Presentasjon av ny bedriftshelsetjeneste (Frisk HMS)
- Helsekontroll for brannkonstabler
- Kjemisk helsefare
- Status på kreftsaken for brannansatte
- Internkontrollprosjektet

Feierseksjonen

Arbeidet med å feie piper fra taket er ikke helt uten farer. Sikkerhetstiltakene er bestemt av krav til taksikring i ulike forskrifter, blant annet arbeidsplassforskriften og forskrift om utførelse av arbeid, samt NRBRs egne interne retningslinjer. En feier har ikke mulighet til å feie en pipe hvis det er avvik fra kravene.

Under feiing av 4 840 røykløp i 2017, har vi møtt på 308 avvik som går på vår helse, miljø og sikkerhet. Avvikene består først og fremst av manglende takstige/taktrinn (127 stykker) og manglende sklisikring (73 stykker). I tillegg kommer avvik med løse takstiger og manglende feieplattform/feieplatå og takbro.

Alle feierbilene har fått nye stiger. Stigene har støttebein og sklisikring.



Parkeringskjellere

Det er stor befolkningsvekst og høy byggevirksomhet på Nedre Romerike. De fleste nybygg av en viss størrelse blir i dag bygget med parkeringskjeller og det betyr at vi har mange og komplekse parkeringskjellere i vår region. Heldigvis har vi ikke hatt mange hendelser i parkeringskjellere, men vi vet at risikoen for dette er tilstede, samtidig som vi har liten eller ingen informasjon om disse objektene. Dette er bakgrunnen for at vi i 2017 har satt igang et kartleggingsprosjekt med operativ avdeling og tilsynseksjonen.

Tilsynsseksjonen er tidlig inne i byggesaker og har derfor kjennskap til prosjekteringen. Men det er et gjentakende problem at ikke alle bygg blir oppført som prosjektert, enten det gjelder parkeringskjellere, resten av bygget eller området rundt. Tilsynspersonell avdekker ofte at det har blitt gjort endringer i utførelsen underveis i byggeprosessen når de kommer på tilsyn eller befaring etter at bygget er ferdig. Slike endringer kan ha store konsekvenser for brannsikkerheten.

Operativ avdeling ser at det er mange utfordringer med innsats i parkeringskjellere på grunn av forskjellige tekniske løsninger, det blir stadig flere el-biler som står på lading og mange av kjellerne er store og uoversiktlige. Et økende antall automatiske parkeringsanlegg hvor bilene parkeres «av seg selv» betyr på utfordringer for brannvesenets tilgang ved eventuell brann.

Så langt i prosjektet, har vi bedt alle våre eierkommuner om en oversikt over antall parkeringskjellere og hvor de er plassert. Planen videre er at vi skal ut på alle objektene for å lage innsatsplaner som beskriver angrepsveier, tilkoblinger for slokkevann, seksjonering, viftestyring og andre faktorer.

Bildet viser mannskaper på Fet.

Stabsavdelingen

Alle merkantile funksjoner er lagt i stab og rapporterer til stabssjef. Staben har ansvar for å forvalte og videreutvikle intern og ekstern service, samt økonomi- og virksomhetsstyring.

Stab har hatt et stabilt år med stor aktivitet og har i 2017 bestått av 13 medarbeidere.

HMS-rådgiver

Stillingen som HMS-rådgiver som ble opprettet fra 1. april 2017 er fortsatt ikke tiltrådt. Vi gleder oss til å få en ny kollega i denne stillingen 1. februar 2018.

Service

Staben yter service til publikum og ansatte, og har ansvar for fagområdene arkiv, innkjøp, IKT, informasjon, alarmtjeneste, økonomi, regnskap, lønn og personalsaker.

Stab jobber også med saksforberedelser og har ansvaret for sekretariatsfunksjonen for arbeidsmiljøutvalget, brannstyret, representantskapet og Interkommunalt utvalg mot akutt forurensning region 2.

Prosjekter

Staben har bidratt i ulike arbeidsgrupper tilknyttet prosjekter

som utredning brannsam arbeid Romerike og etablering av ny 110-sentral i Ski.

Det har gjennom 2017 vært jobbet planmessig i et Internkontrollprosjekt med deltakere fra alle avdelinger. Prosjektet har som målsetting å systematisere og katalogisere eksisterende dokumentasjon, som instruksjer, retningslinjer, regler, prosedyrer, håndbøker, risikokartlegging osv. inn i ett samlet elektronisk system.

Høsten 2017 startet et miniprojekt for å ta i bruk KS SvarUt. Dette er et effektivt verktøy for å sende utgående post, digitalt eller som brevpost, til innbyggere og organisasjoner.

Miljø

I 2017 startet NRBR med kilde-sortering på brannstasjonene. Dette er et ledd i det systematiske miljøarbeidet.

Alarmtilknytninger

Samarbeidsavtalen med det private vekterselskapet Vectrocon er sagt opp.

HR

NRBR var 25 år i 2017. Dette ble markert med en jubileumsfest for ansatte i juni.

HR-rådgiver har hatt en sentral rolle i arbeidet med organisasjons- og lederevalueringundersøkelsen som ble gjennomført blant alle ansatte i oktober 2017. Etiske regler er revidert i 2017, og det er laget et nytt avsnitt vedrørende interne familierelasjoner.

Innkjøp

I 2016 ble det ansatt en innkjøpsrådgiver i 50 % stilling i tre års engasjement. Innkjøpsrådgiveren skal utvikle gode innkjøpsrutiner og følge de største innkjøpsprosessene i bedriften. Fra 1. juni 2017 ble engasjementet utvidet til 100 %, der 50 % av stillingen selges videre til NRVA (Nedre Romerike Vann og Avløps selskap).



VÅR KOMPETANSE
- DIN TRYGGHET!

Nedre Romerike
brann- og
redningsvesen IKS

@nrbr.no

Startsi

Om

Bilder

Anmeld

Twitter

Videoe

Arrang

Innlegg

Tjenest

Butikk

Gruppe

Notater

Tilbud

Samfunn

Promoter

Administrer promoteringer

Likt

Følger

Del

...

Se nøye på disse bildene. Har du slik panelovn? I så fall må du slutte å bruke den med en gang!

For noen dager siden var vi på denne brannen i en bolig i Rælingen hvor panelovnen hadde begynt å brenne. Boligen hadde brannalarm tilknyttet vektterselskap som fikk meldt ifra om brannen. Eieren av boligen som befarte seg på vei hjem, kom derfor raskt til stedet. Da hun åpnet inngangsdøren ble hun møtt av mye røyk og åpne flammer ved panelovnen som var plassert rett på innsiden av i... Se mer



Sosiale media

Facebook er en viktig kanal for NRBR å nå frem til publikum med informasjon om brannforebygging, men også for å vise publikum hva vi som brannvesen driver med.

Oppdateringer om brannfarlige julepynt, telys som flammer opp, informasjon om vår feiertjeneste og hvordan installere komfyrvakt har vært svært populære og har hatt stor rekkevidde. Noen ganger ser vi at media henter sakene sine fra vår Facebookside, slik at rekkevidden blir enda større.

Aller størst spredning i 2017 var en sak om en utrykning vi hadde til en brann i panelovn. NRBRs innlegg nådde hele 227 804 personer. I tillegg brukte Romerikes blad innlegget til en egen artikkel som videre havnet i mange lokalaviser, bl.a. Fredrikstad blad, Sandefjords blad og Nordlys.

Dagbladet/Din side plukket også opp hendelsen og lagde sak av vår facebookoppdatering og det samme gjorde TV2s nettside.

Her snakker vi om ukas nyhet!

227 804 personer nådd

Frem innlegg

Liker

Kommenter

Del

84

Relevante kommentarer

677 delinger

Operativ avdeling

Hovedfokus i det fjerde året etter sammenslåing har vært å få likt utstyr og materiell på alle brannstasjoner og bygging av en enhetlig kultur på alle stasjonene. Denne prosessen føler vi har kommet langt og målsettingen for 2017 ble nådd.

Risikoobjekter

Arbeidet med tiltak som skal forbedre sikkerheten og innsatsmuligheten i Romeriksporten har fortsatt i 2017. Som en del av dette arbeidet har Bane Nor bestemt at det skal iverksettes en prosess med å bestille ett redningstog. Vi har også gjennomført øvelser hos noen av våre største objekter som Ahus, Arcus, AIM og Dynea.

Øvelser og opplæring

Vi har hatt stort fokus på øvelsesaktiviteten. Vi har gjennomført flere samøvelser med forskjellige brannstasjoner og nabobrannvesen. Vi har i år hatt tilgang på mange hus for nedbrenning. Dette har medført at avdelingen har fått trent mye på røykdykking og testet ut nye slukkemetoder. Til sammen er det dokumentert over 280 øvelser.

Samtlige heltidsmannskaper og alle utrykningsledere på deltid, samt deltidsmannskaper fra Fet

og Sørumsnes har gjennomført praktiske PLIVO øvelser våren 2017.

Lahaugmoen

Lahaugmoen kurs- og kompetansesenter har blitt utvidet og modernisert.

Fagansvarlige

Vi har kommet godt i gang med å videreutvikle fagansvarlig rollen. På dette viset etablerer vi spisskompetanse på viktige operative områder. Blant annet har det blitt opprettet en egen fagansvarlig for USAR (Urban Search and Rescue) og det har blitt innkjøpt utstyr til bruk i sammenraste bygninger.

Til sammen 12 personer har vært på seminar og kurs i sine fagområder.

Samarbeid

Vi har gjennomført mange felles øvelser med Oslo brann og redningsetat i forbindelse med vårt felles øvelsesanlegg på Lahaugmoen. Det har også vært

gjennomført flere samøvelser med Øvre Romerike brannvesen.

IUA

NRBR er vertsbrannvesen for interkommunalt utvalg mot akutt forurensning (IUA) i region 2. Det vil si Romerike- og tidligere Kongsvinger politidistrikt, når det gjelder beredskap mot akutt forurensning. IUA har arrangert 2 store øvelser. Disse har blitt gjennomført i Kongsvinger på Maarud og på Leca i Rælingen. I tillegg har det blitt gjennomført flere mindre øvelser og kjemikaliecontaineren har vært ute på flere lokale brannstasjoner.

Antall innkomne anrop
til Romerike 110-sentral

9 218

Overflateredning

Bildet er fra en øvelse på overflateredning og førstehjelp ved Åros bru i Nittedal. Øvelsen gikk ut på at en person hadde falt i vannet, men har selv klart å komme seg opp på en øy. Her ligger han sterkt nedkjølt og livløs. Brannmannskapene bruker Hansabrett for å komme over til pasienten. Som en følge av nedkjølingen får personen hjertestans, og mannskapene må utføre HLR (hjerne-lunge redning) mens de krysser elven på Hansabrettet. Endelig i land blir pasienten pakket inn i varmemfolie/bobleplast for å redusere videre nedkjøling til ambulansen ankommer.

NRBR har lenge vært godt utstyrt til overflateredning, blant annet med motoriserte båter på alle stasjoner. Gjennom Det store brannløftet i Gjensidigestiftelsen mottok NRBR i 2017 i tillegg mye nytt utstyr:

- 7 oppblåsbare båter
- 16 tørrdrakter med redningsvest, kniv, lykt, vams, hansker og oppbevaringsbag
- 3 undervannskameraer
- 3 redningstenger
- 7 bager med tauverk

Oppgraderingen betyr at alle våre stasjoner har komplette sett med utstyr til overflateredning for tre mann. Alle stasjoner har også oppblåsbare lett båter (som på bildet) eller Hansabrett. Hansabrett er et akebrettliggende verktøy til bruk på is og vann. Båt og Hansabrett har ulike bruksområder og derfor er stasjonene utstyrt med det som passer best til den type elver/vann som ligger i nærheten.



Forebyggende avdeling

Tilsynsseksjonen har i 2017 hatt som hovedmål å risikokartlegge brannfaren i de særskilte brannobjektene i vårt område. Dette danner grunnlag for vårt videre brannforebyggende arbeid.

Risikokartlegging i noen barnehager har vært kombinert med aktivitet for barna med mini-brannbilen «Pernille». Spørreundersøkelse i etterkant viser at kombinasjonen forebyggende og holdningsskapende arbeid har vært et populært tiltak.

Feiing og boligtilsyn

Seksjon feiing og service gjennomførte tilsyn i 4 257 boliger og feiing av 4 840 røykløp. Det ble tilsammen avdekket 1 292 avvik. Fritidsboliger er kartlagt og plan for tilsyn og feiing er utarbeidet.

Bekymringsmeldinger

I 2017 har oppgavene med oppfølging av bekymringsmeldinger for risikoutsatte grupper økt. I løpet av året mottok NRBR 45 bekymringsmeldinger som omhandlet brannsikkerheten til risikoutsatte grupper. Det er en økning på 15 fra i fjor. Totalt mottok vi 75 bekymringsmeldinger fra publikum og andre offentlige etater i 2017.

Byggesak

Det er stor byggeaktivitet i vår region. Vi gir uttalelser i byggesaker slik at tilrettelegging for brannvesenets rednings- og slokkemannskaper blir ivaretatt. I 2017 har vi gitt 54 uttalelser i plansaker og 85 uttalelser i byggesaker som gjelder større utbygginger. Byggesaker har i hovedsak bestått av møter med utbyggeren. Antall plansaker har gått noe ned, mens byggesaker har økt med 13,5% fra i fjor.

Rekruttering av feiere

En praksiskandidat besto svenneprøven i mars, og vi opprettholder målet om å ha tre lærlinger. Vi har hatt utplassering av elever fra videregående skoler og har deltatt med informasjon om feierutdanning på utdanningstorget i Lillestrøm.

Utvikling

Ansatte er engasjert på flere utviklingsarenaer og er etterspurt som foredragsholdere

på fagseminarer både i privat og offentlig regi. Vi deltar og på regionsamarbeid med andre brannvesen og benyttes som høringsinstans i forbindelse med lov- og forskriftsarbeid.

Brannutredning

Forebyggende forskriften krever at brannvesenet skal utrede det forebyggende arbeidet etter branner som har hatt eller kunne fått alvorlige konsekvenser. Målet er å kvalitetssikre og forbedre det forebyggende arbeidet.

I tråd med dette har NRBR etablert et samarbeid mellom forebyggende avdeling, operativt avdeling og politiet. I 2017 ble 31 branner utredet. Arbeidet er i startgropa og vi driver fortløpende med kompetanse- og erfaringsoppbygging på området.



Kulturminner

I 2017 har forebyggende avdeling kartlagt og vurdert brannsikkerheten i 31 bygg med særlig høy kulturhistorisk verdi i Nittedal kommune. De utvalgte objektene er hentet fra kulturminnedelplanen for kommunen med hjelp fra Akershus bygningsvernssenter. Arbeidet har foregått i nært samarbeid med flere avdelinger i NRBR og eksterne aktører med spesialkompetanse på verneverdige bygg.

Opplysningene om disse kulturminnene gir oss et grunnlag for å føre statistikk og mulighet for oppfølging med tilpassede tiltak i fremtiden. Blant annet er nå Hakadals Verk, Aas gård og Hakadal stasjon (som her er avbildet) registrert som særskilte brannobjekter. Vi vil dermed gjennomføre regelmessige tilsyn her. Det skal også utarbeides innsatskort og restverdiredningsplaner slik at operativ avdeling vil være bedre forberedt på å redde verdier ved en brann. Opplysningene legges inn i elektronisk kartverktøy og informasjonen kan hentes ut via terminaler i brannbilene under utrykning.

Vi har gitt alle eiere spesifikke anbefalinger om brannsikkerheten for sitt objekt. I samsvar med anbefalte tiltak i NRBRs overordnede ROS analyse, har vi også informert om nasjonale råd for brannsikring av kulturminner. Vårt inntrykk er at av brannsikkerheten jevnt over bra, men det er også steder hvor vi har påpekt at det bør eller må gjennomføres større tiltak.

Romerike 110-sentral

Romerike 110-sentral legger i april 2018 ned driften ved Lørenskog brannstasjon, men gjenoppstår sammen med Alarmsentral Brann Øst i Moss som en ny og topp moderne 110-sentral for Østfold, Follo og Romerike. Øst 110-sentral IKS er navnet, og blir samlokalisert med politiets operasjonssentral i det nye Øst politidistrikt. Den blir Norges nest største 110-sentral.

Bakgrunnen for denne omorganiseringen ligger i sentrale føringer i Politireformen. Det er behov for større og mer robuste sentraler, og samlokalisering med politiet vil legge til rette for samarbeid og samhandling i langt større grad enn i nåværende organisering.

Normal drift

Våre viktigste oppgaver i året som har gått har vært å opprettholde mest mulig normal drift på Lørenskog, samtidig som vi skulle planlegge for nyetablering i politihuset i Ski.

Bemanning

Dagens bemanning består av ti ansatte i turnus som dekker operativt drift av 110-sentralen. I tillegg har vi seksjonsleder, fagleder operativ-teknisk og fagutvikler. I forbindelse med ny sentral i Ski blir det foretatt en virksomhetsoverdragelse. 8 av de 13 ansatte blir omfattet av dette, 3 går over i andre stillinger i NRBR og 1 blir pensjonist. Mange av vikarene våre ønsker å fortsette Ski.

Som en følge av samlokaliseringen med politiet er det krav om sikkerhetsklarering, og alle som blir med over må gjennom denne prosessen.

Planleggingsarbeid

2017 har vært preget av et omfattende arbeid i forbindelse med planlegging av ny sentral. Mange av de ansatte har vært involvert i arbeidsgrupper som innledningsvis kartla temaer som operative forhold, HR/lønn/bemanning, interiør/arealbehov og alarmvirksomhet. Alle gruppene leverte delrapporter til den etablerte styringsgruppa.

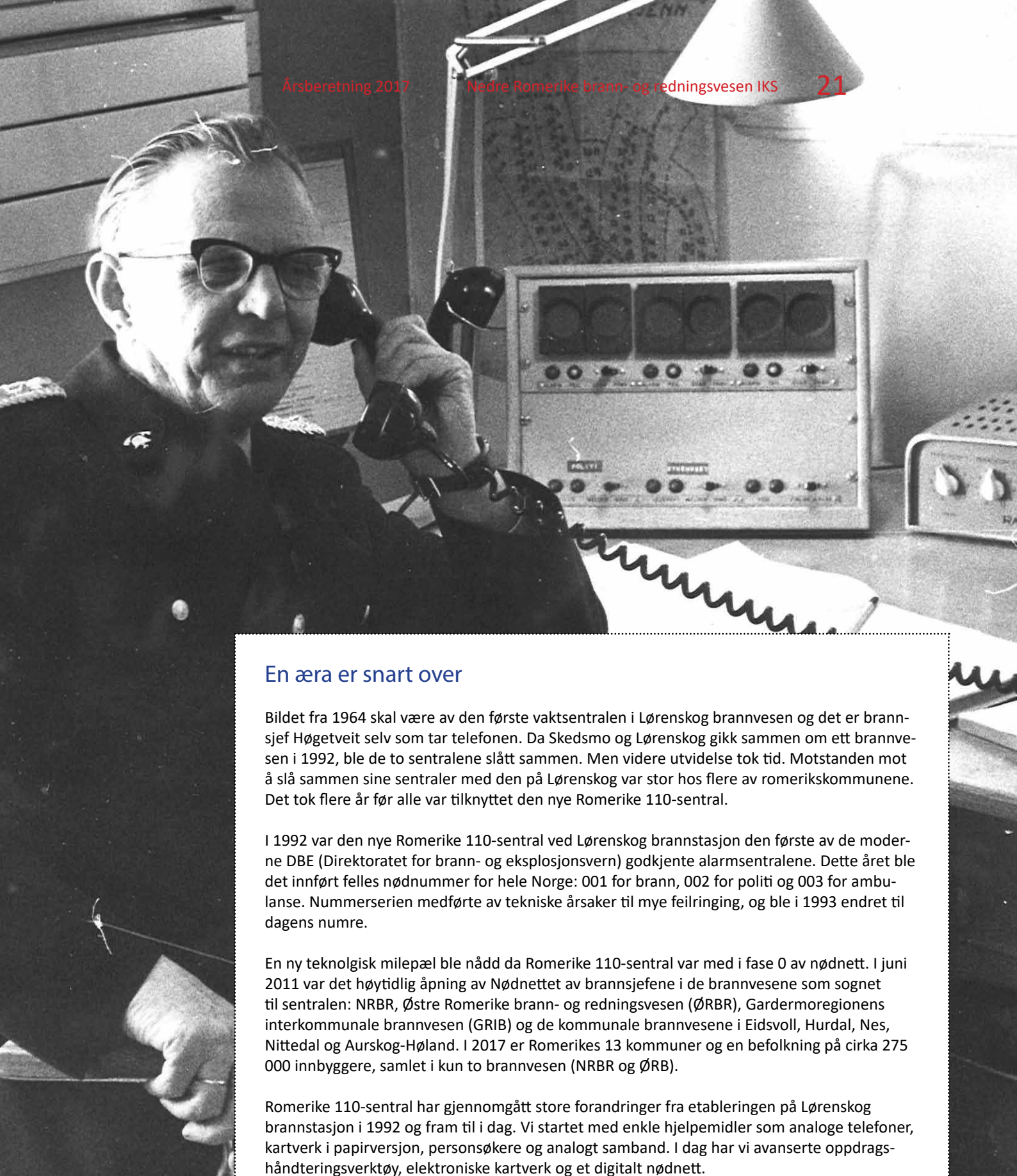
Parallelt med dette har seksjonsleder 110 sammen med daglig leder i Alarmsentral Brann Øst deltatt i tett samarbeid med politiets prosjektorganisasjon. Nytt tilbygg, tekniske installasjoner, tilrettelegging for drift av en 110-sentral i politiets bygg og planlegging av samhandlingsløsninger har vært det viktigste. Det har også vært et tett samarbeid

med de prosjektansvarlige i Direktoratet for samfunnssikkerhet og beredskap og Politidirektoratet. Et viktig arbeid her har vært å definere kostnadsfordeling mellom stat og kommune.

38 eierkommuner

På slutten av året var de formelle vedtak i samtlige av de 38 eierkommunene på plass, og representantskap og styre ble valgt. Etter dette har det vært hovedfokus på å få på plass organisering/bemanningsplan, budsjett/økonomi og formaliteter rundt virksomhetsoverdragelse. Samtidig har det vært et stort press på de som har ansvar for å planlegge, koordinere og gjennomføre de tekniske løsningene.

Kort oppsummert har et hektisk år gitt resultater som vil legge grunnlag for et stort samhandlingsprosjekt mellom brann og politi som vil sikre en langt bedre nødmeldetjeneste i distriktet vårt.



En æra er snart over

Bildet fra 1964 skal være av den første vaktcentralen i Lørenskog brannvesen og det er brannsjef Høgetveit selv som tar telefonen. Da Skedsmo og Lørenskog gikk sammen om ett brannvesen i 1992, ble de to sentralene slått sammen. Men videre utvidelse tok tid. Motstanden mot å slå sammen sine sentraler med den på Lørenskog var stor hos flere av romerikskommunene. Det tok flere år før alle var tilknyttet den nye Romerike 110-sentral.

I 1992 var den nye Romerike 110-sentral ved Lørenskog brannstasjon den første av de moderne DBE (Direktoratet for brann- og eksplosjonsvern) godkjente alarmsentralene. Dette året ble det innført felles nødnummer for hele Norge: 001 for brann, 002 for politi og 003 for ambulanse. Nummerserien medførte av tekniske årsaker til mye feilringing, og ble i 1993 endret til dagens numre.

En ny teknologisk milepæl ble nådd da Romerike 110-sentral var med i fase 0 av nødnett. I juni 2011 var det høytidlig åpning av Nødnettet av brannsjefene i de brannvesene som sognet til sentralen: NRBR, Østre Romerike brann- og redningsvesen (ØRBR), Gardermoreregionens interkommunale brannvesen (GRIB) og de kommunale brannvesene i Eidsvoll, Hurdal, Nes, Nittedal og Aurskog-Høland. I 2017 er Romerikes 13 kommuner og en befolkning på cirka 275 000 innbyggere, samlet i kun to brannvesen (NRBR og ØRB).

Romerike 110-sentral har gjennomgått store forandringer fra etableringen på Lørenskog brannstasjon i 1992 og fram til i dag. Vi startet med enkle hjelpemidler som analoge telefoner, kartverk i papirversjon, personsøkere og analogt samband. I dag har vi avanserte oppdrags-håndteringsverktøy, elektroniske kartverk og et digitalt nødnett.

Nå går altså tiden med alarmsentral på Lørenskog brannstasjon mot slutten. Våren 2018 avvikles Romerike 110-sentral og den nye Øst 110-sentral IKS i Ski står klar til å betjene 38 kommuner og over 700 000 innbyggere.

Pernille

I 2016 søkte NRBR om midler fra Det store brannløftet til å bygge om en av tilsynsbilene til en bil til å bruke i brannvernarbeid rettet mot barn. Dette ble innvilget og 16. mai 2017 ble minibrannbilen avduket på en eierdag med kommunene på Lahaugmoen.

Noen barn kan være redde for de store brannbilene og lille Pernille kan være en fin måte å komme i kontakt med disse. Samtidig syns alle barn at hun er veldig søt. Akkurat som de ordentlige brannbilene, har Pernille stige på taket, sirene, blålys og en vann-tank med brannslange. Siden hun sto klar, har Pernille vært tilstede på alle kampanjer og møteplasser hvor vi har hatt tiltak for barn, slik som åpen dag på brannstasjonene og femåringskampanjen. Vi har også laget et eget «Pernilletilsyn» som er en kombinert brannvernkampanje, brannbilbesøk og tematilsyn for barnehager. Først ute er barnehager i Skedsmo og Lørenskog. Vi håper å få besøkt alle barnehager som er registrert som tilsynsobjekter i disse to kommunene innen sommerferien 2018.



Økonomiske data 2017

Deloitte.

Deloitte AS
Erik Børresens allé 2
Postboks 2013 Strømsø
NO-3003 Drammen
Norway

Tlf.: +47 32 26 41 00
Fax: +47 32 26 41 01
www.deloitte.no

Til representantskapet i Nedre Romerike brann- og redningsvesen IKS

UAVHENGIG REVISORS BERETNING

Uttalelse om revisjonen av årsregnskapet

Konklusjon

Vi har revidert årsregnskapet for Nedre Romerike brann- og redningsvesen IKS som viser et ordinært resultat på kr 1 959 458 og et regnskapsmessig resultat på kr 6 296 004. Årsregnskapet består av balanse per 31. desember 2017, driftsregnskap og kapitalregnskap for regnskapsåret avsluttet per denne datoen og noter til årsregnskapet, herunder et sammendrag av viktige regnskapsprinsipper.

Etter vår mening er det medfølgende årsregnskapet avgitt i samsvar med lov og forskrifter og gir en dekkende fremstilling av samarbeidets finansiell stilling per 31. desember 2017, og av resultatet for regnskapsåret som ble avsluttet per denne datoen i samsvar med kommuneloven med tilhørende regnskapsbestemmelser i forskrift om årsbudsjett, årsregnskap og årsberetning for interkommunale selskaper og god kommunal regnskapsskikk i Norge.

Grunnlag for konklusjonen

Vi har gjennomført revisjonen i samsvar med lov, forskrift og god kommunal revisjonsskikk i Norge, herunder de internasjonale revisjonsstandardene (ISA-ene). Våre oppgaver og plikter i henhold til disse standardene er beskrevet i *Revisors oppgaver og plikter ved revisjon av årsregnskapet*. Vi er uavhengige av samarbeidet slik det kreves i lov og forskrift, og har overholdt våre øvrige etiske forpliktelser i samsvar med disse kravene. Etter vår oppfatning er innhentet revisjonsbevis tilstrekkelig og hensiktsmessig som grunnlag for vår konklusjon.

Øvrig informasjon

Ledelsen er ansvarlig for øvrig informasjon. Øvrig informasjon består av årsrapport, men inkluderer ikke årsregnskapet og revisjonsberetningen.

Vår uttalelse om revisjonen av årsregnskapet dekker ikke øvrig informasjon, og vi attesterer ikke den øvrige informasjonen.

I forbindelse med revisjonen av årsregnskapet er det vår oppgave å lese øvrig informasjon med det formål å vurdere hvorvidt det foreligger vesentlig inkonsistens mellom øvrig informasjon og særregnskapet, kunnskap vi har opparbeidet oss under revisjonen, eller hvorvidt den tilsynelatende inneholder vesentlig feilinformasjon. Dersom vi hadde konkludert med at den øvrige informasjonen inneholder vesentlig feilinformasjon er vi pålagt å rapportere det. Vi har ingenting å rapportere i så henseende.

Styret og daglig leders ansvar for årsregnskapet

Styret og daglig leder er ansvarlig for å utarbeide årsregnskapet i samsvar med lov og forskrifter, herunder for at det gir en dekkende fremstilling i samsvar med kommuneloven med tilhørende regnskapsbestemmelser i forskrift om årsbudsjett, årsregnskap og årsberetning for interkommunale selskaper og god kommunal regnskapsskikk i Norge. Ledelsen er også ansvarlig for slik intern kontroll den finner nødvendig for å kunne utarbeide et årsregnskap som ikke inneholder vesentlig feilinformasjon, verken som følge av misligheter eller utilsiktede feil.

Revisors oppgaver og plikter ved revisjonen av årsregnskapet

Vårt mål med revisjonen er å oppnå betryggende sikkerhet for at årsregnskapet som helhet ikke inneholder vesentlig feilinformasjon, verken som følge av misligheter eller utilsiktede feil, og å avgi en revisjonsberetning som inneholder vår konklusjon. Betryggende sikkerhet er en høy grad av sikkerhet, men ingen garanti for at en revisjon utført i samsvar med lov, forskrift og god kommunal

Deloitte refers to one or more of Deloitte Touche Tohmatsu Limited, a UK private company limited by guarantee ("DTTL"), its network of member firms, and their related entities. DTTL and each of its member firms are legally separate and independent entities. DTTL (also referred to as "Deloitte Global") does not provide services to clients. Please see www.deloitte.no for a more detailed description of DTTL and its member firms.

Registrert i Foretaksregisteret
Medlemmer av Den norske Revisorforening
Organisasjonsnummer: 980 211 282



Side 2
Uavhengig revisors beretning
til representantskapet i
Nedre Romerike brann- og
redningsvesen IKS

revisjonsskikk i Norge, herunder ISA-ene, alltid vil avdekke vesentlig feilinformasjon som eksisterer. Feilinformasjon kan oppstå som følge av misligheter eller utilsiktede feil. Feilinformasjon blir vurdert som vesentlig dersom den enkeltvis eller samlet med rimelighet kan forventes å påvirke økonomiske beslutninger som brukerne foretar basert på årsregnskapet.

Som del av en revisjon i samsvar med lov, forskrift og god kommunal revisjonsskikk i Norge, herunder ISA-ene, utøver vi profesjonelt skjønn og utviser profesjonell skepsis gjennom hele revisjonen. I tillegg:

- identifiserer og anslår vi risikoen for vesentlig feilinformasjon i årsregnskapet, enten det skyldes misligheter eller utilsiktede feil. Vi utformer og gjennomfører revisjonshandlinger for å håndtere slike risikoer, og innhenter revisjonsbevis som er tilstrekkelig og hensiktsmessig som grunnlag for vår konklusjon. Risikoen for at vesentlig feilinformasjon som følge av misligheter ikke blir avdekket, er høyere enn for feilinformasjon som skyldes utilsiktede feil, siden misligheter kan innebære samarbeid, forfalskning, bevisste utelatelser, uriktige fremstillinger eller overstyring av intern kontroll.
- opparbeider vi oss en forståelse av den interne kontroll som er relevant for revisjonen, for å utforme revisjonshandlinger som er hensiktsmessige etter omstendighetene, men ikke for å gi uttrykk for en mening om effektiviteten av selskapets interne kontroll.
- evaluerer vi om de anvendte regnskapsprinsippene er hensiktsmessige og om regnskapsestimaterne og tilhørende noteopplysninger utarbeidet av ledelsen er rimelige.
- evaluerer vi den samlede presentasjonen, strukturen og innholdet i årsregnskapet, inkludert tilleggsopplysningene, og hvorvidt årsregnskapet gir uttrykk for de underliggende transaksjonene og hendelsene på en måte som gir en dekkende fremstilling.

Vi kommuniserer med ledelsen blant annet om det planlagte omfanget av revisjonen og til hvilken tid revisjonsarbeidet skal utføres. Vi utveksler også informasjon om forhold av betydning som vi har avdekket i løpet av revisjonen, herunder om eventuelle svakheter av betydning i den interne kontrollen.

Uttalelse om øvrige lovmessige krav

Konklusjon om budsjett

Basert på vår revisjon av årsregnskapet som beskrevet ovenfor, mener vi at de disposisjoner som ligger til grunn for årsregnskapet i det alt vesentlige er i samsvar med budsjettvedtak, og at budsjettbeløpene i årsregnskapet stemmer med regulert budsjett.

Konklusjon om årsberetningen

Basert på vår revisjon av årsregnskapet som beskrevet ovenfor, mener vi at opplysningene i årsberetningen om årsregnskapet er i samsvar med lov og forskrifter.

Konklusjon om registrering og dokumentasjon

Basert på vår revisjon av årsregnskapet som beskrevet ovenfor, og kontrollhandlinger vi har funnet nødvendig i henhold til internasjonal standard for attestasjonsoppdrag (ISAE)3000 «Attestasjonsoppdrag som ikke er revisjon eller forenklet revisorkontroll av historisk finansiell informasjon», mener vi at ledelsen har oppfylt sin plikt til å sørge for ordentlig og oversiktlig registrering og dokumentasjon av samarbeidets regnskapsopplysninger i samsvar med lov og god bokføringskikk i Norge.

Drammen, 13. mars 2018

Deloitte AS

Kjartan Kvamme

statsautorisert revisor

Investeringsregnskap	Opprinnelig budsjett		Justert budsjett	
	Regnskap 2017	2017	2017	Regnskap 2016
Investeringer i varige driftsmidler	6 057 643	12 200 000	14 363 615	7 501 099 1)
Komp. merverdiavgift	1 514 411			1 589 382
EK innskudd KLP	606 472	700 000	700 000	588 755
Avsetning til fond				
Sum finansieringsbehov	8 178 525	12 900 000	15 063 615	9 679 236
Finansiering				
Bruk av lån	-5 511 609	-10 250 000	-10 250 000	-4 531 604
Salg av driftsmidler	-195 000	-1 750 000	-1 750 000	-
Tilskudd og refusjoner vedrørende investeringer				
Komp. merverdiavgift	-1 514 411			-1 589 382
Motatte avdrag på utlån				
Salg av aksjer og andeler				
Bruk av ubundne investeringsfond				-179 781
Bruk av disposisjonsfond	-1 823 048	-1 477 014	-3 640 629	
Bruk av tidligere års utdisponert	1 277 014	1 277 014	1 277 014	
Bidrag fra årets driftsbudsjett/regnskap	-606 472	-700 000	-700 000	-2 101 455
Sum finansiering	-8 373 525	-12 900 000	-15 063 615	-8 402 222
Udekket/Utdisponert	-195 000	-	-	1 277 014

1) Investeringer i varige driftsmidler:

Konto	Regnskap 2017	Budsjett 2017	Differanse	Kommentar
Inventar	-	200 000	200 000	Budsjettert innkjøp av inventar i forbindelse med utbygging av nytt adm.bygg er ikke iverksatt pga. utsettelse av byggeprosess
Brann- og redningsmaterieil	394 955	463 000	68 045	Innkjøp av slangevasker og USAR utstyr. Innkjøp avUSAR-utstyr er ikke fullført i 2017
Kjøp av transportmidler	5 511 609	13 487 000	7 975 391	T2-1 (mannskapsbil Skedsmo) og T1-3 (ny lift), bilene ble ikke levert i 2017, innkjøpene videreføres tjl 2018
Kjøp av transportmidler	151 079	213 615	62 536	T3-1 (mannskapsbil Nittedal) investering fra 2016 fullført i 2017
	6 057 643	14 363 615	8 305 972	

2) Salg av driftsmidler Eksisterende lift kan ikke selges for ny lift er levert

Økonomisk oversikt Balanseregnskap

EIENDELER		2017	2016
Anleggsmidler	Note	250 137 369	229 544 351
Faste eiendommer og anlegg			
Utstyr, maskiner og transportmidler	10	26 503 074	22 960 074
Utlån			
Konserninterne langsiktige fordringer			
Aksjer og andeler		5 793 924	5 187 452
Pensjonsmidler	7	217 840 371	201 396 825
Omløpsmidler		52 815 744	45 673 775
Kortsiktige fordringer		3 397 965	2 944 338
Konserninterne kortsiktige fordringer			
Premieavvik			
Aksjer og andeler			
Sertifikater			
Obligasjoner			
Derivater			
Kasse, postgiro, bankinnskudd		49 417 779	42 729 437
SUM EIENDELER (A + B)		302 953 111	275 218 125
Egenkapital	Note	-17 902 771	-26 057 872
Disposisjonsfond	4	10 966 864	13 666 486
Bundne driftsfond	4	3 105 402	1 320 421
Ubundne investeringsfond	4	207 463	12 463
Bundne investeringsfond	4	193 000	193 000
Endring i regnskapsprinsipp som påvirker AK (drift)			
Endring i regnskapsprinsipp som påvirker AK (investering)			
Regnskapsmessig mindreforbruk		6 296 003	5 702 950
Regnskapsmessig merforbruk			
Utdisponert i inv.regnskap			
Udekket i inv.regnskap			-1 277 014
Kapitalkonto	5	-38 671 503	-45 676 179
Gjeld	Note	320 855 883	301 275 998
Langsiktig gjeld		293 544 868	275 218 165
Pensjonsforpliktelse	7	269 584 128	260 086 765
Ihendehaverobligasjonslån			
Sertifikatlån			
Andre lån	9	23 960 740	15 131 400
Kortsiktig gjeld	Note	27 311 015	26 057 833
Kassekredittlån			
Annen kortsiktig gjeld	8	27 043 546	26 840 168
Konsernintern kortsiktig gjeld			
Derivater			
Premieavvik	8	267 469	-782 335
SUM EGENKAPITAL OG GJELD (C+D)		302 953 111	275 218 125
MEMORIAKONTI		0	0
Ubrukte lånemidler		4 738 391	
Ubrukte konserninterne lånemidler			
Andre memoriakonti			
Motkonto for memoriakontiene		-4 738 391	

NRBR IKS	Regnskap	Opprinnelig budsjett	Revidert budsjett	Avvik	Regnskap
	2017	2017	2017	2017	2016
DRIFTSINNEKTER					
Salgsinntekter	-45 289 770	-37 485 555	-	-7 804 215	-18 148 873 1,4)
Refusjon sykelønn	-3 029 458	-860 000	-	-2 169 458	-2 612 039
Refusjon fra andre kommuner	-6 597 268	-6 845 985	-	248 717	-6 524 739
Refusjon fra eierkommuner	-116 909 136	-116 910 876	-	1 740	-132 597 749
Andre overføringer	-4 947 502	-425 000	-	-4 522 502	-6 466 414 2)
Intern fordelte inntekter/salg	-	-	-	-	-24 945 412
Sum driftsinntekter	-176 773 134	-162 527 416	-	-14 245 718	-191 295 225
DRIFTSUTGIFTER					
Lønnsutgifter	104 928 777	110 301 914	-	-5 373 137	90 249 383 3)
Sosiale utgifter	14 501 237	13 576 300	-	924 937	26 516 939
Årets premieavvik KLP	234 416	-	-	234 416	-782 335
Amortisering forårets premieavvik KLP	685 657	-	-	685 657	-2 022 941
Kjøp av varer og tjenester	38 091 642	32 372 117	-	5 719 525	33 416 408 4)
Overføringsutgifter	14 655 904	10 165 308	-	4 490 596	10 531 904 2)
Kalkulatoriske avskrivninger	2 319 643	-	-	2 319 643	2 368 051 5)
Intern fordelte utgifter	-	-	-	-	24 945 412
Sum driftsutgifter	175 417 276	166 415 639	-	9 001 637	185 222 822
BRUTTO DRIFTSRESULTAT	-1 355 859	3 888 223	-	-5 244 081	-6 072 403
FINANSINNEKTER OG UTGIFTER					
Renteinntekter	-	-350 000	-	350 000	-301 069
Renteutgifter	295 384	342 000	-	-46 616	201 210
Avdrag på lån	1 420 660	1 700 000	-	-279 340	1 484 660
Resultat eksterne finanstransaksjoner	1 716 044	1 692 000	-	24 044	1 384 801
Motpost kalkulatoriske avskrivninger	-2 319 643	-	-	-2 319 643	-2 368 051 5)
NETTO DRIFTSRESULTAT	-1 959 458	5 580 223	-	-7 539 680	-7 055 653
(resultat før interne finansieringstransaksjoner)	-	-	-	-	-
INTERNE FINANSIERINGSTRANS.					
Bruk av tidlig. års regnskapsm. mindreforbruk	-	-	-	-	-7 069 378
Bruk av fond	-	-	-	-	-218 116
Bruk av tidligere avsetninger	-7 140 867	-6 280 220	-	-860 647	0 6)
Bruk av likviditetsreserven	-	-	-	-	-
Sum bruk av avsetninger	-7 140 867	-6 280 220	-	-860 647	-7 287 495
Dekning av tidl. års regnskapsm. merforbruk	-	-	-	-	218 116
Overføringer til investeringsregnskapet	606 472	700 000	-	-93 528	2 101 455
Avsetn. til fond for amortisering av premieavvik	-402 480	-	-	-402 480	782 335
Avsetninger til fond	2 600 330	-	-	2 600 330	5 538 292 7)
Sum avsetninger	2 804 322	700 000	-	2 104 322	8 640 198
Sum interne finansieringstransaksjoner	-4 336 546	-5 580 220	-	1 243 674	1 352 703
REGNSKAPSMESSIG RESULTAT	-6 296 004	3	-	-6 296 006	-5 702 950 8)

1) Salgsinntekter, merinntekt på kr. 7,8 mill. fremkommer av flere ulike faktorer. Internt fordelte lønnskostnader er fordelt etter nettoprinsippet på lønnsutgifter, og ikke bokført som intern fordeling som budsjettet. Alarminntekter og inntekter etter unøddige utrykninger utgjør kr. 1,2 mill, mens avgiftspliktig salg utgjør kr. 1 mill mer enn budsjettet

2) Andre overføringer/overføringsutgifter Avviket skyldes mva.kompensasjon som ikke er budsjettet, postene andre overføringer og overføringsgifter balanserer

3) Lønnsutgifter viser et mindreforbruk på kr. 3,6 mill. Det er et sammensatt avvik med både positive og negative poster. Det fremkommer et mindreforbruk under fastlønn og variable tillegg. Det er derimot et merforbruk til vikarer og overtid. Arbeidsgivers andel til KLP er kr. 3,3 mill. mindre enn budsjettet.

4) Kjøp av varer og tjenester Det fremstår et merforbruk på varer og tjenester på kr. 5,6 mill. Av dette utgjør kr. 5 mill fordeling av kostnader fra stab, som var budsjettet som en internt fordelt kostnad i salgsinntekter.

5) Kalkulatoriske avskrivninger og motpost kalkulatoriske avskrivninger balanserer mot hverandre, og er ikke budsjettet (se note 11).

6) Bruk av tidligere avsetninger Bokføring utover budsjett gjelder premieavvik KLP, jf. budsjettvedtak

7) Avsetninger til fond gjelder overskudd for feierseksjonen som er avsatt til selvkostfond

8) Regnskapsmessig resultat mindreforbruk fordeler seg på brannvesen kr. 3,7 mill, sivilforsvaret kr. 0,3 mill og Romerike 110-sentral kr. 2,2 mill.

Brannvesenet	Regnskap	Opprinnelig budsjett	Revidert budsjett	Avvik	Regnskap
	2017	2017	2017	2017	2016
DRIFTSINNEKTER					
Salgsinntekter	-22 193 616	-20 641 847		-1 551 768	-18 148 873
Refusjon sykkelønn	-1 938 650	-800 000		-1 138 650	-1 832 957
Refusjon fra andre kommuner	-2 077	-250 000		247 923	-81 149
Refusjon fra eierkommuner	-104 681 828	-104 681 829		1	-100 984 689
Andre overføringer	-3 949 587	-25 000		-3 924 587	-5 528 739
Intern fordelte inntekter/salg				-	-23 054 412
Sum driftsinntekter	-132 765 758	-126 398 676	0	-6 367 082	-149 630 818
DRIFTSUTGIFTER					
Lønnsutgifter	79 345 316	84 590 695		-5 245 378	71 340 971
Sosiale utgifter	11 149 064	11 957 288		-808 224	20 937 727
Årets premieavvik KLP	211 247			211 247	-617 888
Amortisering fjorårets premieavvik KLP	617 888			617 888	-1 597 718
Kjøp av varer og tjenester	28 800 998	23 573 609		5 227 389	24 812 674
Overføringsutgifter	11 353 001	7 605 016		3 747 985	7 609 399
Kalkulatoriske avskrivninger	1 934 430			1 934 430	1 982 838
Intern fordelte utgifter				-	19 819 401
Sum driftsutgifter	133 411 944	127 726 608	0	5 685 336	144 287 405
BRUTTO DRIFTSRESULTAT	646 186	1 327 931	0	-681 746	-5 343 414
FINANSINNEKTER OG UTGIFTER					
Renteinntekter	-	-350 000		350 000	-301 069
Renteutgifter	282 762	342 000		-59 238	191 763
Avdrag på lån	1 420 660	1 700 000		-279 340	1 084 660
Resultat eksterne finanstransaksjoner	1 703 422	1 692 000	0	11 422	975 354
Motpost kalkulatoriske avskrivninger	-2 042 668			-2 042 668	-2 091 076
NETTO DRIFTSRESULTAT	306 940	3 019 931	0	-2 712 992	-6 459 136
(resultat før interne finansieringstransaksjoner)					
INTERNE FINANSIERINGSTRANS.					
Bruk av tidlig. års regnskapsm. mindreforbruk	0			-	-4 200 959
Bruk av fond til amortisering av premieavvik	0			-	
Bruk av tidligere avsetninger	-4 401 444	-3 719 928		-681 516	
Bruk av likviditetsreserven				-	
Sum bruk av avsetninger	-4 401 444	-3 719 928	0	-681 516	-4 200 959
Dekning av tidl. års regnskapsm. merforbruk	0				
Overføringer til investeringsregnskapet	606 472	700 000		-93 528	2 101 455
Avsetn. til fond for amortisering av premieavvik	-233 000			-233 000	617 888
Avsetninger til fond	0			0	4 220 825
Sum avsetninger	373 472	700 000	0	-326 528	6 940 167
Sum interne finansieringstransaksjoner	-4 027 972	-3 019 928	0	-1 008 044	2 739 208
REGNSKAPSMESSIG RESULTAT	-3 721 033	3	0	-3 721 036	-3 719 928

Feier	Regnskap	Opprinnelig budsjett	Revidert budsjett	Avvik	Regnskap
	2017	2017	2017	2017	2016
DRIFTSINNTEKTER					
Salgsinntekter	-21 190 853	-17 515 612		-3 675 241	
Refusjon sykelønn	-575 281	-60 000		-515 281	-223 817
Refusjon fra andre kommuner	-128			-128	
Refusjon fra eierkommuner				-	-19 770 454
Andre overføringer	-253 937	-400 000		146 063	-209 209
Intern fordelte inntekter/salg				-	
Sum driftsinntekter	-22 020 199	-17 975 612	-	-4 044 587	-20 203 480
DRIFTSUTGIFTER					
Lønnsutgifter	12 253 052	11 298 600		954 452	8 690 726
Sosiale utgifter	1 675 754	1 619 012		56 742	2 706 087
Årets premieavvik KLP	28 031			28 031	-81 989
Amortisering fjorårets premieavvik KLP	81 989			81 989	-212 004
Kjøp av varer og tjenester	5 495 856	5 058 000		437 856	5 273 451
Overføringsutgifter	641 546	640 479		1 067	1 123 727
Kalkulatoriske avskrivninger	108 238			108 238	108 238
Intern fordelte utgifter				-	2 989 220
Sum driftsutgifter	20 284 464	18 616 091	-	1 668 373	20 597 455
BRUTTO DRIFTSRESULTAT	-1 735 734	640 479	-	-2 376 213	393 976
FINANSINNTEKTER OG UTGIFTER					
Renteinntekter				-	
Renteutgifter	5 848			5 848	4 674
Avdrag på lån				-	
Resultat eksterne finanstransaksjoner	5 848	-	-	5 848	4 674
Motpost kalkulatoriske avskrivninger					
NETTO DRIFTSRESULTAT	-1 729 886	640 479	-	-2 370 365	398 650
(resultat før interne finansieringstransaksjoner)					
INTERNE FINANSIERINGSTRANS.					
Bruk av tidlig. års regnskapsm. mindreforbruk	-			-	-1 121 118
Bruk av fond til amortisering av premieavvik				-	
Bruk av tidligere avsetninger	-731 193	-640 479		-90 714	
Bruk av likviditetsreserven	-			-	
Sum bruk av avsetninger	-731 193	-640 479	-	-90 714	-1 121 118
Dekning av tidl. års regnskapsm. merforbruk				-	
Overføringer til investeringsregnskapet				-	
Avsetn. til fond for amortisering av premieavvik	-139 251			-139 251	81 989
Avsetninger til fond	2 600 330			2 600 330	640 479
Sum avsetninger	2 461 079	-	-	2 461 079	722 468
Sum interne finansieringstransaksjoner	1 729 886	-640 479	-	2 370 365	-398 650
REGNSKAPSMESSIG RESULTAT	0	0	0	0	0

Sivilforsvaret	Regnskap	Opprinnelig budsjett	Revidert budsjett	Avvik	Regnskap
	2017	2017	2017	2017	2016
DRIFTSINNTEKTER					
Salgsinntekter	-9 641	860 256		-869 897	
Refusjon sykkelønn	-97			-97	
Refusjon fra andre kommuner	-239 416	-239 410		-6	-229 800
Refusjon fra eierkommuner	-1 271 356	-1 271 356		0	-1 084 160
Andre overføringer	-28 374			-28 374	-29 950
Intern fordelte inntekter/salg					
Sum driftsinntekter	-1 548 885	-650 510	0	-898 375	-1 343 910
DRIFTSUTGIFTER					
Lønnsutgifter	648 204			648 204	
Sosiale utgifter				-	
Årets premieavvik KLP				-	
Amortisering fjorårets premieavvik KLP				-	
Kjøp av varer og tjenester	554 443	650 510		-96 067	538 450
Overføringsutgifter	28 201			28 201	29 950
Kalkulatoriske avskrivninger				-	
Intern fordelte utgifter				-	712 300
Sum driftsutgifter	1 230 848	650 510	0	580 338	1 280 701
BRUTTO DRIFTSRESULTAT	-318 037	0	0	-318 037	-63 210
FINANSINNTEKTER OG UTGIFTER					
Renteinntekter				-	
Renteutgifter	114			114	
Avdrag på lån				-	
Resultat eksterne finanstransaksjoner	114	0	0	114	0
Motpost kalkulatoriske avskrivninger					
NETTO DRIFTSRESULTAT	-317 923	0	0	-317 923	-63 210
(resultat før interne finansieringstransaksjoner)					
INTERNE FINANSIERINGSTRANS.					
Bruk av tidlig. års regnskapsm. mindreforbruk	0			-	
Bruk av fond				-	-218 116
Bruk av tidligere avsetninger	-426			-426	
Bruk av likviditetsreserven	0			0	
Sum bruk av avsetninger	-426	0	0	-426	-218 116
Dekning av tidl.års regnskapsm. merforbruk				-	218 116
Overføringer til investeringsregnskapet				-	
Avsetn. til fond for amortisering av premieavvik	-146			-146	
Avsetninger til fond	0			-	
Sum avsetninger	-146	0	0	-146	218 116
Sum interne finansieringstransaksjoner	-572	0	0	-572	0
REGNSKAPSMESSIG RESULTAT	-318 494	0	0	-318 494	-63 210

110-sentralen	Regnskap	Opprinnelig budsjett	Revidert budsjett	Avvik	Regnskap
	2017	2017	2017	2017	2016
DRIFTSINTEKTER					
Salgsinntekter	-1 895 661	-188 352		-1 707 309	
Refusjon sykelønn	-515 430			-515 430	-555 265
Refusjon fra andre kommuner	-6 355 647	-6 356 575		928	-6 213 790
Refusjon fra eierkommuner	-10 955 952	-10 957 691		1 739	-10 758 447
Andre overføringer	-715 603			-715 603	-698 515
Intern fordelte inntekter/salg				-	-1 891 000
Sum driftsinntekter	-20 438 293	-17 502 618	0	-2 935 675	-20 117 017
DRIFTSUTGIFTER					
Lønnsutgifter	14 383 432	14 412 620		-29 188	10 217 686
Sosiale utgifter				-	2 873 125
Årets premieavvik KLP				-	-82 458
Amortisering fjorårets premieavvik KLP				-	-213 218
Kjøp av varer og tjenester	3 196 456	3 089 998		106 458	2 791 832
Overføringsutgifter	2 633 156	1 919 813		713 343	1 768 828
Kalkulatoriske avskrivninger	276 975			276 975	276 975
Intern fordelte utgifter				-	1 424 490
Sum driftsutgifter	20 490 019	19 422 431	0,00	1 067 588	19 057 262
BRUTTO DRIFTSRESULTAT	51 726	1 919 813	0,00	1 971 539	-1 059 755
FINANSINTEKTER OG UTGIFTER					
Renteinntekter				-	
Renteutgifter	6 660			6 660	4 773
Avdrag på lån				-	400 000
Resultat eksterne finanstransaksjoner	6 660	0	0,00	6 660	404 773
Motpost kalkulatoriske avskrivninger	-276 975				-276 975
NETTO DRIFTSRESULTAT	-218 589	1 919 813	0,00	-2 138 402	-931 958
(resultat før interne finansieringstransaksjoner)					
INTERNE FINANSIERINGSTRANS.					
Bruk av tidlig. års regnskapsm. mindreforbruk				-	-1 747 301
Bruk av fond til amortisering av premieavvik				-	
Bruk av tidligere avsetninger	-2 007 805	-1 919 813		-87 992	
Bruk av likviditetsreserven				-	
Sum bruk av avsetninger	-2 007 805	-1 919 813	0	-87 992	-1 747 301
Dekning av tidl. års regnskapsm. merforbruk				-	
Overføringer til investeringsregnskapet				-	
Avsetn. til fond for amortisering av premieavvik	-30 083			-30 083	82 458
Avsetninger til fond	0			-	676 988
Sum avsetninger	-30 083	0	0	-30 083	759 446
Sum interne finansieringstransaksjoner	-2 037 888	-1 919 813	0	-118 075	-987 855
REGNSKAPSMESSIG RESULTAT	-2 256 477	0	0	-2 256 477	-1 919 813

Note 1. Kommersiell virksomhet

	Regnskap	Opprinnelig budsjett	Revidert budsjett	Avvik	Regnskap
	2017	2017	2017	2017	2016
DRIFTSINTEKTER					
Salgsinntekter	-14 349 097	-13 677 000	-	-672 097	-13 754 804 1)
Refusjon sykkelønn					
Refusjon fra andre kommuner					
Refusjon fra eierkommuner					
Andre overføringer					
Intern fordelte inntekter/salg					
Sum driftsinntekter	-14 349 097	-13 677 000	-	-672 097	-13 754 804
DRIFTSUTGIFTER					
Lønnsutgifter					
Sosiale utgifter					
Årets premieavvik KLP					
Amortisering fjorårets premieavvik KLP					
Kjøp av varer og tjenester	25 990	20 000	-	5 990	63 672
Overføringsutgifter	3 808 628	3 885 088	-	-76 460	3 557 901 2)
Kalkulatoriske avskrivninger					
Intern fordelte utgifter	10 371 794	9 769 000	-	602 794	9 908 564 3)
Sum driftsutgifter	14 206 411	13 674 088	-	532 323	13 530 137
BRUTTO DRIFTSRESULTAT	-142 686	-2 912	-	-139 774	-224 667
FINANSINTEKTER OG UTGIFTER					
Renteinntekter					
Renteutgifter					
Avdrag på lån					
Resultat eksterne finansstransaksjoner	0	0			0
Motpost kalkulatoriske avskrivninger					
NETTO DRIFTSRESULTAT	-142 686	0			-224 667
(resultat før interne finansieringstransaksjoner)					
INTERNE FINANSIERINGSTRANS.					
Bruk av tidlig. års regnskapsm. mindreforbruk					
Bruk av fond til amortisering av premieavvik					
Bruk av tidligere avsetninger					
Sum bruk av avsetninger	0	0			0
Dekning av tidl. års regnskapsm. merforbruk					
Overføringer til investeringsregnskapet			-		78 000
Avsetn. til fond for amortisering av premieavvik					
Avsetninger til fond					
Sum avsetninger	0	0			0
Sum interne finansieringstransaksjoner	-142 686	0	-		-146 667
REGNSKAPSMESSIG RESULTAT	-142 686	-2 912	-	-139 773,85	-146 667 4)

1) Salgsinntekter Merinntekter skyldes økte alarminntekter (kr. 0,5 mill) og merinntekt fra Ambita Alarminntektene fordeler seg med 36,6% til kunder i Øvre Romerike Branns distrikt (ØRB) og 63,3% i NRBRs distrikt

2) Overføringsutgifter Gjelder overføring til ØRB for deres andel av alarminntektene

3) Internt fordelte utgifter:

Lønnskostnad for medgått tid til Ambita belastet feierseksjonen
 Kjøp av beredskapstjeneste/utrykninger fra operativ avd. kr. 6 350 000
 Kjøp av tjeneste mottak av alarmer og utalarmering fra Romerike 110-sentral kr. 1 750 000
 Kjøp av alarmadministrasjon og faktura/regnskapstjeneste for hele Romerike kr. 1 957 000

4) Regnskapsmessig resultat:

Ettersom dette er resultat av den kommersielle virksomheten, vil det påløpe kr. 34.245,- i betalbar skatt.

Note 3 Avsetninger og bruk av avsetninger**Del 1 Alle fond avsetninger og bruk av avsetninger drifts- og investeringsregnskapet**

Alle fond	Regnskap 2017	Regnskap 2016
Avsetninger til fond	2 268 010	6 320 627
Bruk av avsetninger	-1 422 814	-1 121 118
Til avsetning senere år	0	0
Netto avsetninger	845 196	5 199 509

Del 2 Disposisjonsfond avsetninger og bruk av avsetninger

Disposisjonsfond	Regnskap 2017	Regulert budsjett	Opprinnelig budsjett
IB 0101	13 666 486		
Avsetninger driftsregnskapet	-239 438		
Bruk av avsetninger driftsregnskapet	-700 346		
Årsoppgjørdisponeringer 2016	63 210		
Bruk av avsetninger investeringsregnskapet	-1 823 048		
UB 31.12	10 966 864		

Overføring	Regnskap 2017	Regulert budsjett	Opprinnelig budsjett
Overført fra drifts- til investeringsregnskapet	606 472	700 000	700 000
Herav budsjettskjema 1A			
Herav brutto budsjettskjema 1B			

Del 3 Bundet driftsfond feier avsetninger og bruk av avsetninger

Bundet driftsfond	Regnskap 2017
IB 0101	1 320 421
Avsetninger	2 507 448
Bruk av avsetninger driftsregnskapet	-722 468
Bruk av avsetninger investeringsregnskapet	
UB 31.12	3 105 402

Vesentlige avsetninger til bundet driftsfond

Formål	Beløp
Overskudd feiervesenet	2 600 330

Note nr. 4 Fond

Kapittel	Balansen	31.12.2017	01.01.2017	Endring
2.56	Disposisjonsfond	10 966 864	13 666 485	-2 699 621
2.55	Bundne invest. fond	193 000	193 000	0
2.53	Ubundne invest. fond	207 463	12 463	195 000
2.51	Bundne driftsfond	3 105 402	1 320 421	1 784 980
Sum	Fond	14 472 729	15 192 370	-719 641

Spesifisering av endringer i fond				
Drift 2017	Beløp		Investering 2017	Sum
			Gevinst ved salg av bil	195 000
Premieavvik 2017	-267 469		Bruk av disposisjonsfond	-1 823 048
Til bundet fond	2 535 479			
Bruk av disposisjonsfond	-700 346			
Overskudd sivilforsvaret 2016	63 210			
Bruk av bundne fond	-722 468			
Differanse	908 406		Differanse	-1 628 048
Endring fond				-719 641

Vedlagt følger obligatoriske noter oppført etter Forskrift om årsbudsjett, årsregnskap og årsberetning for IKS

Note 2. Overføringer mellom selskap og deltakere

2017								
	Nittedal	Lørenskog	Skedsmo	Rælingen	Fet	Sorum	Aurskog Høland	Sum
Eierandel	19,04 %	19,85 %	29,26 %	7,20 %	6,73 %	10,09 %	7,83 %	100,00 %
Innbyggere	22 857	36 368	52 522	17 426	11 374	17 443	15 914	173 904
Antall piper	6970	8972	13115	4343	3993	5736	6772	49901
Brann	kr 18 034 734	kr 21 060 637	kr 30 848 837	kr 8 401 928	kr 6 968 191	kr 10 517 444	kr 8 590 061	kr 104 421 832
110-sentral	kr 1 440 220	kr 2 291 548	kr 3 309 411	kr 1 098 012	kr 716 676	kr 1 099 083	kr 1 002 741	kr 10 957 691
Feier	kr 2 915 816	kr 3 753 328	kr 5 486 502	kr 1 816 842	kr 1 670 423	kr 2 399 586	kr 2 832 985	kr 20 875 482
Sivilforsvaret	kr 167 100	kr 265 875	kr 383 971	kr 127 396	kr 83 152	kr 127 520	kr 116 342	kr 1 271 356
Total pr. år/kommune	kr 22 557 869	kr 27 371 387	kr 40 028 721	kr 11 444 178	kr 9 438 442	kr 14 143 634	kr 12 542 129	kr 137 526 361

I 2017 baseres tilskudd til brannvesenet på 70% av eierinnskuddet etter prosentandel og 30% etter innbyggertall.

I tillegg er det fakturert til Lørenskog kommune deltidstilskudd jf. Rep.skapsvedtak 16/7 kr. 260.000

NOTE nr. 5: Kapitalkonto

KAPITALKONTO			
01.01.2017 Balanse	45 676 179		
Debetposter i året:		Kreditposter i året:	
Salg av fast eiendom og anlegg	195 000	Aktivering av fast eiendom og anlegg	0
Nedskrivninger fast eiendom	0	Oppskrivning av fast eiendom	0
Avskrivning av fast eiendom og anlegg	0	Overdragelse av verdier - engangsoppgjøret	0
Salg av utstyr, maskiner og transportmidler	0	Aktivering av utstyr, maskiner og transportmidler	6 057 643
Nedskrivning av utstyr, maskiner og transportmidler	0	Oppskrivning av utstyr, maskiner og transportmidler	0
Avskrivninger av utstyr, maskiner og transportmidler	2 319 643	Kjøp av aksjer og andeler	606 472
Salg av aksjer og andeler	0	Oppskrivning av aksjer og andeler	0
Nedskrivning av aksjer og andeler	0	Utlån formidlings/startlån	0
Avdrag på formidlings/startlån	0	Utlån sosial lån	0
Avdrag på sosial lån	0	Utlån egne midler	0
Avdrag på utlånte egne midler	0		0
Avskrivning sosial utlån	0	Oppskrivning utlån	0
Avskrevet andre utlån	0	Avdrag på eksterne lån	1 420 660
Bruk av midler fra eksterne lån	5 511 609	Urealisert kursgevinst utenlandslån	0
Urealisert kurstap utenlandslån	0	UB Pensjonsmidler (netto)	6 946 153
UB Pensjonsforpliktelse (netto)	0	Estimatavvik pensjonmidler	0
Aga pensjonsforpliktelse	0	Reversing nedskrivning av fast eiendom	0
Estimatavvik pensjonforpliktelse	0	Reversing nedskrivning av utstyr, maskiner og transportmidler	0
	8 026 252		15 030 928
		31.12.2017 Balanse	38 671 503

Avstemming	-38 671 503
Differanse	0

Note nr. 6 - Selvkost

Selvkostområde FEIING	Regnskap 2017	Budsjett 2017
Brukerbetalinger/salgsinntekt	-22 020 199	-17 975 612
Direkte kostnader	16 934 351	17 975 612
Indirekte kostnader	2 479 670	640 479
Netto kapitalkostnader	5 848	-640 479
Overskudd/underskudd	-2 600 330	-

Bevegelse Bundet driftsfond feiervesen 2017

Tekst	Beløp
Inngående Balanse	-1 320 424
Avsatt overskudd 2017	-2 600 330
Tilbakebetaling overskudd 2016	640 479
Kalkulatorisk rente	-43 386
Avsetning for amortisering premieavvik	218 259
	-3 105 402

Note nr. 7 Pensjon

PENSJONSKOSTNADER		2016	2017
Årets opptjening		10 868 231	11 619 653
Rentekostnad		10 025 141	10 262 275
Brutto pensjonskostnad		20 893 372	21 881 928
Forventet avkastning		-8 705 541	-9 270 480
Netto pensjonskostnad		12 187 831	12 611 448
Sum amortisert premieavvik		-1 772 954	685 657
Administrasjonskostnad		733 878	766 412
Samlet kostnad (inkl. administrasjon)		11 148 755	14 063 517
PREMIEAVVIK		2016	2017
Innbetalt premie/tilskudd (inkl. adm.)		13 607 366	13 143 444
Administrasjonskostnad		-733 878	-766 412
Netto pensjonskostnad		12 873 488	12 377 032
Premieavvik		685 657	-234 416
PENSJONSFORPLIKTELSE		31.12.2016	31.12.2017
		ESTIMAT	ESTIMAT
Brutto påløpt forpliktelse		257 657 325	263 189 851
Pensjonsmidler		201 396 825	217 840 371
Netto forpliktelse før arb.avgift		56 260 500	45 349 480
SPESIFIKASJON AV BRUTTO PENSJONSFORPLIKTELSE UB - ESTIMAT			2017
Overførte/mottatte pensjonsforpliktelser 1.1			0
Brutto pensjonsforpl. IB 1.1 - estimat i fjor			257 657 325
Årets opptjening			11 619 653
Rentekostnad			10 262 275
Utbetalinger			-7 258 574
Amortisering estimatavvik - forpliktelse			-9 090 828
Brutto pensjonsforpliktelse UB 31.12			263 189 851
SPESIFIKASJON AV BRUTTO PENSJONSMIDLER UB - ESTIMAT			
Overførte/mottatte pensjonsmidler 1.1			0
Brutto pensjonsmidler IB 1.1			201 396 825
Innbetalt premie/tilskudd (inkl. adm.)			13 143 444
Administrasjonskostnad			-766 412
Utbetalinger			-7 258 574
Forventet avkastning			9 270 480
Amortisering estimatavvik - midler			2 054 608
Brutto pensjonsmidler UB 31.12			217 840 371
AMORTISERING AV PREMIEAVVIK		2017	2018
Beregnet premieavvik året før		685 657	-234 416
Fjorårets premieavvik amortiseres		685 657	-234 416
Amortisering av premieavvik fra tidligere år			
Sum amortisert premieavvik til føring		685 657	
Akkumulert gjestående premieavvik 31.12.			-234 416
SPESIFIKASJON AV ESTIMATAVVIK		2017	
Faktisk forpliktelse		-266 748 153	
Estimert forpliktelse		-257 657 325	
Estimatavvik forpliktelse IB 1.1		-9 090 828	
Overførte/mottatt avvik		0	
Amortisert avvik i år		-9 090 828	
Estimerte pensjonsmidler		201 396 825	
Faktiske pensjonsmidler		199 342 217	
Estimatavvik midler IB 1.1		-2 054 608	
Overførte/mottatt avvik		0	
Amortisert avvik i år		-2 054 608	
FØRING AV ESTIMATAVVIK			
Brutto estimatavvik		-11 145 436	
Amortisert premieavvik i år		-685 657	
Netto estimatavvik		-11 831 093	
AVSTEMMING			
Balansført netto forpliktelse IB 1.1		56 260 500	
Netto pensjonskostnad		12 611 448	
Administrasjonskostnad		766 412	
Amortisert premieavvik i år		0	
Innbetalt premie/tilskudd(inkl. adm.)		-13 143 444	
Brutto estimatavvik i år		-11 145 436	
Nettoeffekt av fisjon/fusjon		0	
Balansført netto forpliktelse UB 31.12		45 349 480	
MEDLEMSSTATUS		01.01.2016	01.01.2017
Antall aktive		189	194
Antall oppsatte		62	64
Antall pensjoner		55	56
Gj.snittelig pensjonsgrunnlag, aktive		373 393	391 964
Gj.snittelig alder, aktive		42,06	42,58
Gj.snittelig tjenestetid, aktive		7,59	8,22

Note nr. 8 - Spesifisering av kortsiktig gjeld

	Regnskap 2017	Regnskap 2016	Differanse
Samlet kortsiktig gjeld	-27 311 015	-26 057 833	-1 253 182
Forskuddstrekk	-3 805 193	-3 707 732	-97 461
Arbeidsgiveravgift	-2 153 033	-2 290 629	137 596
AGA påløpne feriepenger	-6 175 308	-4 793 208	-1 382 100
AGA feriepenger ferieåret	4 793 204	3 452 809	1 340 395
Avsetning beregnet skatt		-57 037	57 037
KLP Oppgjørskonto	1 395	54 419	-53 023
AGA Premieavvik (negativ) KLP	-33 053	-	-33 053
Premieavvik (negativ) KLP	-234 416	-	-234 416
Premieavvik (positiv) KLP		685 657	-685 657
AGA Premieavvik (positiv) KLP		96 678	-96 678
Påløpne ikke forfalte renter	-45 088	-53 761	8 673
Feriepenger påløpt i året	-9 802 128	-9 506 347	-295 782
Interimskonto anordning	-128 799	-396 483	267 684
Leverandørgjeld	-8 758 309	-8 471 363	-286 946
Utgående merverdiavgift	-970 288	-1 070 837	100 549
Oppgjørskonto MVA			-

Note nr. 9 - Langsiktig lånegjeld

Tekst	Regnskap 2017	Regnskap 2016	Forklaring
Samlet lånegjeld	-23 960 740	-15 131 400	
Fordelt på følgende poster:			
KBN lånenr 20060311/0312 (KH52161,DL59107,DL59108)	-1 066 740	-1 333 400	
KBN lånenr 20080593 (CF46570)	-44 000	-88 000	
KBN lånenr 20090786 (DN31049)	-2 400 000	-2 600 000	
KBN lånenr 20120378 (Bil RA43911)	-300 000	-360 000	
KBN lånenr 20170665 (lift/brannbil 2017)	-10 250 000		Nytt lån tatt opp 2017
KBN lånenr 20140216 (1-1 ny brannbil)	-4 125 000	-4 375 000	
KBN lånenr 20160636 3-1	-4 050 000	-4 500 000	Nytt lån tatt opp 2016
KBN lånenr 20130741 (konv ØRBR)	-1 725 000	-1 875 000	

Avdrag	Regnskap 2017	Budsjett 2017	Regnskap 2016
Betalt avdrag 1)	1 420 660	1 700 000	1 484 660

1) Betalt avdrag i 2017 er kr. 108.057,- lavere enn minimumsavdraget. Dette vil bli betalt i 2018.

Note nr. 10 - Anleggsmidler

	Anlegg - levetid 20 år	Anlegg - levetid 10 år	Anlegg - Levetid 5 år	Sum
Anskaffelseskost 01.01	32 639 211	6 876 973	1 633 255	41 149 439
Akk. Avskrivninger 01.01	-13 113 136	-4 002 999	-1 268 231	-18 384 366
Tilgang	5 662 688		394 955	6 057 643
Avgang				-
Avskrivninger i regnskapsåret	-1 674 716	-586 886	-58 041	-2 319 643
Nedskrivninger				-
Reverserte nedskrivninger				-
Bokført verdi 31.12	23 514 048	2 287 088	701 938	26 503 073

Note nr. 12 - Driftslikvider

	Regnskap 2017
Foliokonto	45 606 459
Skattetrekkkonto (ikke disp.)	3 811 319
Sum	54 556 632

I foliokonto inngår:

Ubrukte lånemidler	4 738 391
Bundet investeringsfond (feiertv.)	193 000
Ubundet investeringsfond (brannv.)	207 463
	<u>5 138 854</u>

Note nr. 13 - Regnskapsprinsipp

Selskapet avgir regnskap etter kommunale regnskapsprinsipper, jfr. Lov om interkommunale selskaper §27.

Stabens kostnader i 2017 var totalt kr. 15 973 140 hvorav kr. 10 930 021 utgjør lønnskostnader. Dette inkluderer kostnader til brann- og redningssjefen og brannstyret. Stabens kostnader, fratrukket det som er direkte henførbart mot andre avdelinger, er fordelt de ulike fagavdelingene ut fra antall årsverk. Deltidsstillinger i operativ avdeling er beregnet til 25% årsverk. Det gir følgende fordeling for 2017:

Avdeling	Prosentstans
Operativ	72,83
Tilsyn	8,42
Feierseksjonen	11,14
Sivilforsvaret	0,54
Romerike 110-sentral	7,07
Sum	<u>100,00</u>

Femåringskampanje

Vår brannforebyggende kampanje («Femåringskampanjen») for de eldste barna i barnehagene ble i 2017 tilbudt alle barnehager i kommunene Nittedal, Sørum, Aurskog-Høland og Fet. De barnehagene som meldte seg på kampanjen forpliktet seg til å følge et undervisningsopplegg om brannvett. Som premie fikk femåringene besøke brannstasjonen i sin kommune rett før sommerferien. I mai/juni 2017 hadde vi over 400 femåringer på besøk på våre stasjoner!



A photograph of three female firefighters in light blue uniforms. They are smiling and looking towards the camera. The firefighter in the center is holding a silver water bottle with a cartoon character on it. The firefighter on the right is holding a blue jacket. In the foreground, a brown teddy bear is wearing a yellow firefighter jacket and a red helmet. The background shows a brick building with a sign that partially reads "LØN".

Nedre Romerike brann- og redningsvesen IKS sikrer regionens trygghet gjennom framtidsrettet kompetanse og profesjonelle tjenester