

Årsberetning NRBR IKS



2015



Innhold

- 2 Innhold
- 4 Nøkkeltall og året som gikk
- 6 Brann- og redning-
sjefens forord
- 8 Styrets beretning 2015
- 10 Organisasjon
- 12 Helse, miljø og sikkerhet
- 14 Stabsavdelingen
- 16 Operativ avdeling
- 18 Forebyggende avdeling
- 20 Romerike 110-sentral
- 23 Økonomiske data 2015

Antall mennesker som
følger NRBR på Facebook
ved inngangen til 2016:

2 552

Antall elever på sjette trinn
som fikk brannvern-
opplæring av NRBR i
november:

2257

Kvinneandelen er

33 %

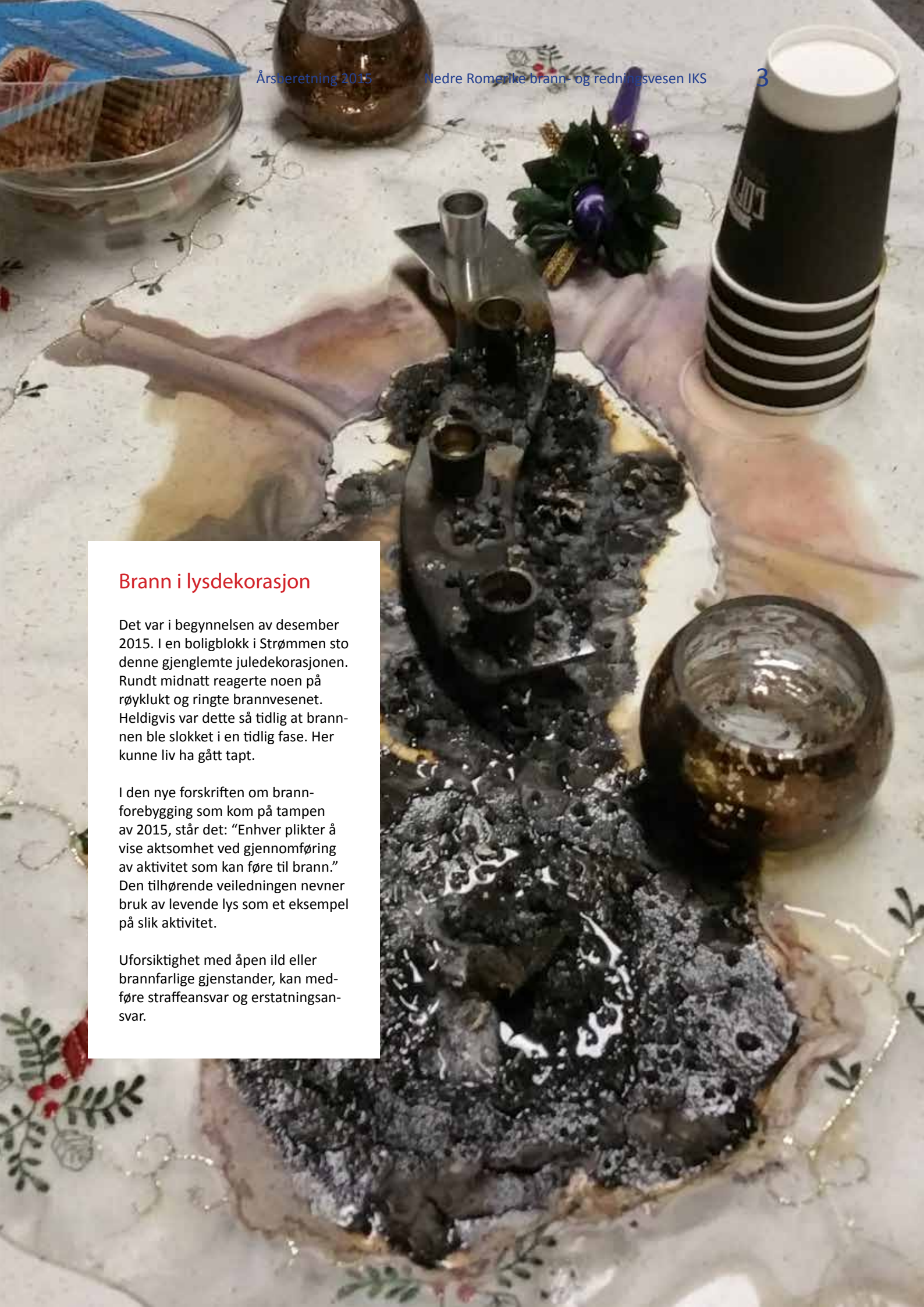
i forebyggende avdeling

Brann i lysdekorasjon

Det var i begynnelsen av desember 2015. I en boligblokk i Strømmen sto denne gjenglemte juledekorasjonen. Rundt midnatt reagerte noen på røyklukt og ringte brannvesenet. Heldigvis var dette så tidlig at brannen ble slokket i en tidlig fase. Her kunne liv ha gått tapt.

I den nye forskriften om brannforebygging som kom på tampen av 2015, står det: "Enhver plikter å vise aktsomhet ved gjennomføring av aktivitet som kan føre til brann." Den tilhørende veiledningen nevner bruk av levende lys som et eksempel på slik aktivitet.

Uforsiktighet med åpen ild eller brannfarlige gjenstander, kan medføre straffeansvar og erstatningsansvar.



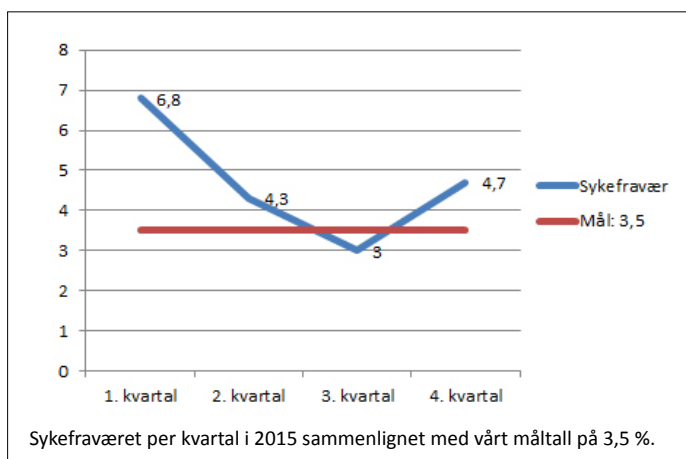
Nøkkeltall og året som gikk

Tilskudd fra eierkommuner i 2015	
Skedsmo	kr 37 280 615
Lørenskog	kr 25 325 692
Nittedal	kr 22 339 004
Sørums	kr 13 139 218
Fet	kr 8 875 787
Aurskog-Høland	kr 11 478 034
Rælingen	kr 10 129 317
Sum	kr 128 567 666

Resultat 2015	
Driftsinntekter	kr - 183 167 317
Driftsutgifter	kr 186 894 359
Brutto driftsresultat	kr 3 727 043
Netto driftsresultat	kr 3 142 043
Interne finansieringstransaksjoner	kr - 8 872 188
Regnskapsmessig resultat	kr - 5 730 145

Røykløp, ildsteder og feiing og tilsyn 2015									
	Aurskog-Høland	Sørums	Rømskog	Fet	Rælingen	Lørenskog	Skedsmo	Nittedal	Til sammen:
Røykløp	6 296	5 943	490	3 203	4 657	10 092	16 146	7 163	53 990
Ildsteder	9 774	11 124	833	5 044	5 378	11 929	19 223	10 348	73 653
Feid	839	670	5	615	13	201	5 384	60	7 787
Tilsyn	2	0	0	0	50	197	431	3	683
Borettslagstilsyn	0	0	0	0	0	0	656	0	656

Særskilte brannobjekter: Gjennomførte tilsyn av tilsynsseksjonen	
Antall objekter i alle kommuner	687
Ordinære tilsyn: Et tilsyn hvor alle forhold rundt brann sikkerheten er vurdert	374
Tematilsyn: Et tilsyn hvor utvalgte risikoområder er vurdert	116
Tilsyn via egenmeldinger: Et spørreskjema hvor virksomheten må redegjøre for hvordan brann sikkerheten er ivaretatt	86
Antall gjennomførte tilsyn totalt	576
Gjennomført 84% tilsyn. Målet for 2015 var 60%	



Mars

Innkjøp av el-bil

April

Todagers felles skogbrannøvelse med Asker og Bærum brannvesen, Oslo brannvesen og Sivilforsvaret.

September

NRBR vertskap for bransjekonferansen Brannforebyggende forum i Lillestrøm

NRBR arrangerer Administrasjonstreff på Olavsgaard hotel med 50 deltakere

Åpen dag på 5 av NRBRs brannstasjoner.

Startskudd for pilotprosjekt med brannvernkampanje rettet mot 5-åringene i barnehage

November

Julekalenderundervisning for 6. trinn

Desember

Den nasjonale kampanjen Aksjon boligbrann

Ski velges som politihovedkvarter i Øst politidistrikt

Ny forskrift om brannforebygging med ikrafttredelse 1.1.2016.

ATV

I vår fikk vi en ATV (terrengkjøretøy) til utstyrsparken vår. Den skal ha fast tilholdssted på Skedsmo brannstasjon. Når skogbrannindeksen er høy i Aurskog-Høland flyttes den til stasjonen på Bjørkelangen.

Den skal brukes til oppgaver utenfor kjørbare veier. Siden den har belter vil vi kunne bruke den til å hente folk i marka, sommer som vinter, i tillegg til ved skogbrann. Vi har også anskaffet en beltegående maskin som kan frakte materiell i kronglete terreng. Den vil bli en del av vår ressurscontainer som befinner seg på Lørenskog brannstasjon.

Utrykningsaktivitet på operativ avdeling i 2015

- 3194 utrykninger
- Bygningsbranner: 105 bygningsbranner. Ca 15 av bygningsbranner var så store at de ble evaluert. Aursmoenbrannen var den største brannen dette året. I tillegg var det en dramatisk brann i Rælingen hvor det brant to hus og en bil
- Omkomne i brann: Ingen person er omkommet i brann i 2015
- Trafikkulykker: Det har vært 252 trafikkulykker i vårt distrikt hvorav ca 6 med meget alvorlig utfall
- Skogbrann: Vi har hatt 3 skogbranner som hurtig ble slukket
- Restverdiredning: Ca 60 oppdrag med opprydding etter vannlekkasjer

En liten film om gassgrill nådde frem til

12 540

på Facebook midt i juli

Brann- og rednings- sjefens forord

Etter to års drift har vi synliggjort for våre eierkommuner gjennom representantskapet at vi har nådd målene som ble fastsatt for brannsamarbeidet som startet 01.01.2014. Dette gjelder både kompetansemessige og økonomiske fordeler.

Det har gjennom 2015 vært meget stor aktivitet i selskapet. Dette gjelder spesielt utviklingsprosesser og kompetanseheving.

Prosesser

Av sentrale prosesser vi har vært involvert i kan nevnes:

- Diskusjoner rundt framtidig eierskap og forvaltning av nød-nettsutstyr
- Høringsprosess vedrørende endringer i loven for interkommunale selskap
- Høringsprosesser i forbindelse med *Brannstudien* og størrelsen på brann- og redningsvesenene i Norge
- Høring i forbindelse med beslutninger knyttet til politireformen som legger føringer for lokalisering og organisering av 110-sentralene
- Høring i forbindelse med ny forebyggende forskrift
- Deltatt i utviklingen av nytt rapporteringssystem for brann- og redningsvesenene

Strategiarbeid

Gjennom året er det jobbet med utvikling av strategi for selskapet. Prosessen har vært forankret i styret, og hos ansatte. Det er definert hvilke verdier vi står for, det er utviklet slagord, visjon og mål for NRBR, og for avdelingene. Målene er lagt til grunn for avdelingenes tiltaksplaner 2016. Det har også pågått et arbeid med å etablere nøkkeltallsindikatorer (KPIer) som et verktøy for å se om vi når målene.

Kompetanseutvikling

NRBR har bidratt i utviklingen av et lederutviklingsprogram for brann- og redningsvesenene sammen med KS Bedrift. Utvidet ledergruppe har deltatt på fem samlinger med egenjobbing mellom samlingene gjennom året.

Det har også vært fokus på ledersamlinger for brigadeføder og utrykningsledere. 30 ansatte har gjennom året gjennomført prosjektlederutdanning med offentlig eksamen. Dette er vi stolte av.

Det er utpekt fagansvarlige for viktige områder operativt, og det jobbes med å etablere slike funksjoner også på de andre avdelingene.

ROS

NRBR har også i egen regi gjennomført risiko- og sårbarhetsanalyse (ROS) for NRBRs ansvarsområde i eierkommunene. Resultatet fra denne ble godkjent av vårt representantskap i desember.

Som brann- og redningssjef er jeg meget godt fornøyd med den store innsatsen, faglige dyktigheten, og samhandlingen mine medarbeidere har vist gjennom året.

Jan Gaute Bjerke
brann- og redningssjef

Informasjonskampanjer

Vi har under de nasjonale kampanjene *Bry deg før det brenner* i mai og komfyrvaktkampanjen *Alt vi kan mot brann* på FNs eldredag møtt publikum på stand på ulike kjøpesentre. I tillegg hadde vi stand på Lillestrøm torg på noen av dagene under Byfesten. Påskkampanjen rettet seg mot hytteturister, som kunne treffe oss på bensinstasjoner langs utfartsveiene. Vi deltok også på den nasjonale studentkampanjen med stand på HiOA på Kjeller.

19. september hadde vi åpen dag på fem av NRBRs brannstasjoner. Dette er et stort arrangement med mange tusen besøkende som krever at ansatte i alle avdelinger stiller opp.

NRBR underviste 2 257 elever på 47 skoler i alle våre kommuner, samt Rømskog, som del av førjulskampanjen Brannvesenets julekalender. Bildet er fra Slattum skole i Nittedal. Kampanjen er et samarbeid med Asker og Bærum brannvesen og brannvesen i hele landet inviteres med. I 2015 var 24 brannvesen i 72 kommuner med.

I september gikk startskuddet for et pilotprosjekt med brannvernkampanje rettet mot 5-åringene i barnehagene i Aurskog-Høland, Nittedal og Sørumsund. De ansatte i barnehagene fikk brannverninformasjon og slokkeøvelse. De påmeldte barnehagene forplikter seg videre til å følge et undervisningsopplegg rettet mot barna og blir invitert til en aktivitetsdag på brannstasjonen før sommerferien 2016.



Styrets beretning 2015

Nedre Romerike brann- og redningsvesen (NRBR) er et interkommunalt selskap for kommunene Nittedal, Lørenskog, Skedsmo, Rælingen, Fet, Sørums og Aurskog Høland. Rømskog kommune kjøper i tillegg tjenester fra selskapet.

Brannvesenet har ansvaret for alle lovpålagte oppgaver i eierkommunene i henhold til Lov om brannvern m.m. Dette innebærer ansvar for brann- og redningsberedskap, brannforebyggende arbeid samt feiertjenesten. Feiervesenet skal utføre feiing og tilsyn med røykkanaler og fyringsanlegg og drive med motivasjons- og informasjonstiltak mot publikum.

Virksomheten har også ansvaret for Romerike 110-sentral som dekker de 13 kommunene på Romerike. Sentralen mottar nødmeldinger og styrer varsling og utalarmering av de operative innsatstyrkene.

NRBR er dessuten vertsbrannvesen for interkommunalt utvalg mot akutt forurensning i region 2 (19 kommuner), og har nødvendig utstyr samt kompetanse for å ivareta dette ansvaret.

Selskapets hovedkontor ligger på Nordbyhagen i Lørenskog kommune.

Fortsatt drift

Styret mener regnskapet gir et rettviseende bilde av driften og den finansielle stilling, og legger fortsatt drift av selskapet til grunn. Årsregnskapet viser et netto driftsresultat (underskudd) på kr 3 142 043. Årets regnskapsmessige resultat for NRBR samlet er kr 5 730 145 (overskudd).

Regnskapsinformasjon

Etter styrets oppfatning gir fremlagt resultatregnskap og balanse med noter, utfyllende informasjon om driften og stillingen ved årsskiftet. Det har ikke inntrådt forhold etter regnskapsåret som er av betydning ved bedømmelsen av selskapet.

Styret foreslår overskuddet på kr 5 730 145 disponert som følger:

1. Brannvesenets andel – overskudd pålydende kr 4 200 959
Av dette utgjør kr 5 102 384

ubrukte pensjonskostnader inkludert arbeidsgiveravgift.

- kr 4 200 959 avsettes bundet pensjonsfond

2. 110-sentralens andel – overskudd pålydende kr 1 747 301. Av dette utgjør kr 676 988 ubrukte pensjonskostnader inkludert arbeidsgiveravgift.

- kr 1 070 313 avsettes disposisjonsfond
- kr 676 988 avsettes bundet pensjonsfond

3. Sivilforsvarets andel – underskudd pålydende kr 218 116 dekkes av sivilforsvarets disposisjonsfond.

For feiervesenet er det, etter gjeldende regelverk for selvkostregnskap, avsatt kr 1 121 118 til bundet fond, som tilbakebetales eierkommunene.

Investeringsregnskapet er avsluttet i balanse. Overskudd etter salg av kjøretøy for feiervesenet kr 193 000 er, etter gjeldende

regelverk for selvkostregnskap, avsatt til bundet investeringsfond.

Finansiell risiko

Brann- og redningsvesenet anses generelt ikke å være utsatt for stor finansiell risiko. Eierkommunene i NRBR har fullt ansvar i.h.t. loven om interkommunale selskaper, og opptak av eventuelle lån styres innenfor rammene i selskapsavtalen.

Risikoen for at en motpart ikke skal ha økonomisk evne til å oppfylle sine forpliktelser ovenfor brannvesenet blir sett på som meget lav. Likviditeten i selskapet er også tilfredsstillende da det kalles inn kapital forskuddsvis fra eierkommunene.

Arbeidsmiljø

Sykefraværet var i 2015 på 4,7 prosent, mot 4,2 prosent i 2014. Målsettingen for sykefravær er i handlingsplan for Inkluderende Arbeidsliv definert som lavere enn 3,5 prosent. Det har ikke vært alvorlige personskader i løpet av 2015.

Det arbeides kontinuerlig med forbedring/utvikling av HMS-rutiner og prosedyrer.

Selskapet driver ikke virksomhet som forurensrer det ytre miljø utover det som er normalt i bransjen, og har følgelig ikke iverksatt spesielle tiltak på dette området.

Likestilling

Bedriften hadde i fjor 196 ansatte hvorav 21 var kvinner. Tallene inkludert lærling og vikar på sentralbordet. Det arbeides med å få kvinnelige søkere til ledige stillinger i utrykningsseksjonen. Styret har sju medlemmer hvorav tre er kvinner.

Bedriften anstrenger seg på å legge til rette for likestilling, og har et ønske om å øke antall kvinnelige ansatte.

Styret takker alle ansatte for innsatsen i 2015

Lørenskog, 9. februar 2016

Marit Helene Ekvoll
styreleder

Elisabeth Bødtker Larsen
styremedlem

Astri Aas Hansen
styremedlem

Kenneth Wangen
styremedlem

Rune A. Holter
nestleder

Halvor Bing Lorentzen
styremedlem

Morten Helgesen
Styremedlem

Organisasjon

NRBR er organisert i tre avdelinger: Operativ avdeling, forebyggende avdeling og Romerike 110-sentral. Stab er en stabfunksjon underlagt brannsjefen. Administrativ ledelse, avdelingsjefer og Romerike 110-sentral er lokalisert på Lørenskog brannstasjon. Utrykningsstyrken er fordelt på sju brannstasjoner.

Representantskapet

Representantskapet er oppnevnt av medlemskommunene og er NRBRs øverste myndighet. I 2015 var følgende representanter:

Boye Bjerkholt (leder)
John Harry Skoglund (nestleder)
Jan A. Mærli, Hans Aanerud Sauge, Mona Granbakken, Erik Johansen, Børge Nygård, Ann-Karin Pettersen, John Ivar Rygge, Mette Korsrud, Ann-Marie Oppegaard, Øivind Sand, Geir Dalholt og Glenn Nerdal.

i alle møtene diskusjonssaker og orienteringssaker.

Representantskapet hadde totalt to møter. Totalt ble 20 saker behandlet i representantskapet.

Samlet utbetaling til styrets medlemmer utgjorde kr. 363.400. Representantskapet, som er kommunenes eierrepresentanter, ble godtgjort fra sine kommuner.

Daglig leder

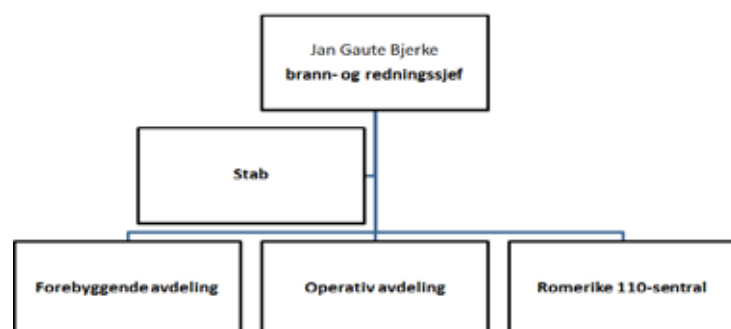
Brann- og redningsjefen mottok kr. 1.080.000 i samlet godtgjørelse i 2015. Dette inkluderer også kompensasjon for overbefalsvakt.

Styret

Styret har bestått av:

Marit Helene Ekvoll (leder)
Rune A. Holter (nestleder)
Styremedlemmer: Astri Aas-Hansen, Halvor Bing Lorentzen og Elisabeth Bødtker Larsen.
Styremedlemmer fra de ansatte: Morten Thoresen og Per Kristian Knepe.

Styret avholdt i 2015 fem møter, og behandlet 30 saker. I tillegg til beslutningssakene, behandlet styrene





Kollegastøtteordning

De som jobber på operativ avdeling i et brannvesen kan bli utsatt for sterke inntrykk, for eksempel ved trafikk- og drukningsulykker og branner. Men også andre av våre ansatte kan oppleve tøffe forhold på jobben. Det kan være ting vi ser eller opplever i vårt arbeid med tilsyn i bedrifter eller i boliger. Kanskje vi kommer ut for aggressive mennesker eller ser noe som er trist og leit. Brannvesenet, som andre arbeidsplasser, kan også ha ansatte som sliter med livskriser. Derfor har vi i NRBR en kollegastøtteordning. Formålet med ordningen er at de ansatte skal bli ivaretatt, slik at de kan fortsette i sitt arbeid og trives. Ordningen tilbyr enkelt- og gruppesamtaler, dersom den ansatte har utfordringer på arbeid eller i sitt privatliv. For enkelte hendelser, er det rutine for gruppesamtaler. Det er den enkelte ansatte som selv bestemmer om de ønsker en samtale, uansett alvorlighetsgrad. De som holder samtaler, er kurset i psykisk stress- og krisebearbeidelse

Helse, miljø og sikkerhet

HMS er sentralt i all virksomhet som utøves av og i NRBR. Det enkle systemet for forbedringsmeldinger og avvik vi har, er benyttet på samme nivå som i fjor. Vi har et potensiale for videre utvikling av dette.

Utvidelse av den administrative delen av Lørenskog brannstasjon har vært planlagt også gjennom 2015.

Nytt hovedkontor?

Kalkylene som ble presentert viste at denne planlagte utbyggingen ble for dyr og ikke stod i forhold til framtidig behov. Representantskapet ga i desember sin støtte til å utrede bygging av nytt hovedkontor ved Skedsmokorset brannstasjon, og sette de to alternativene opp mot hverandre. Det må etableres midlertidige tiltak for å ivareta plassbehovet i mellomtiden.

Investeringer i HMS

Vi startet i 2015 et vaksinasjonsprogram for ansatte i utrykningsseksjonen. Dette er viktig for å beskytte personellet mot sykdommer og smitte som følge av den jobben de utfører.

Videre er det investert mye i utstyr for å ivareta "reine soner" på stasjoner og i kjøretøy. Det

er også anskaffet nødvendig utrykningstøy, røykdykkerradioer samt tilpassede øreplugger for operativt mannskap. Det har blitt innført nye prosedyrer og foretatt bygningsmessige tiltak for å redusere påvirkning fra brannrøyk. På alle brannstasjonene er treningsrom blitt oppgradert. Leasede kjøretøyer blir også rigget med fokus på HMS. NRBR har bidratt med penge-gaver til støtte for aksjonen Brannmenn mot kreft.

Sykefravær

NRBR har i 2015 hatt 14 langtidssykemeldte. Disse er fulgt opp i henhold til bedriftens IA-rutiner og med bistand fra bedriftshelsetjenesten og NAV Arbeidslivssenter. Pr. 01.01.16 er antall langtidssykemeldte 4.

Yrkesskader

NRBR har i 2015 innrapportert 9 yrkesskader og 0 yrkessykdom til NAV. 4 av skadene medførte et kortere sykefravær. Vi er veldig fornøyd med at ingen av

disse skadene har vært alvorlige personskader.

STAMINA og NAV

NRBR har gjennom året hatt et tett samarbeid med bedriftshelsetjenesten STAMINA, og med NAV. Til grunn for aktivitetene ligger handlingsplaner utarbeidet i samarbeid med nevnte aktører, og deres kompetanse benyttes ved behov. Representant for STAMINA deltok også under gjennomføring av vernerunder på våre stasjoner. Representanter for STAMINA, og for NAV deltar i vårt arbeidsmiljøutvalg (AMU).

HMS-dag

HMS-dag for ledere, verneombud, AMU-medlemmer og de dagtidsansatte som hadde anledning ble gjennomført 2. juni. Totalt deltok 52 ansatte. På programmet stod blant annet stressmestring, slukkemetoder sett i HMS-lys, sikring i kjøretøy samt kosthold.



Lang og tro tjeneste

Medaljen for lang og tro tjeneste er innstiftet av Det Kongelige Selskap for Norges Vel i 1888. Det er en påskjønnelse til særlig fortjente arbeidstakere med minst 30 års ansettelse hos samme arbeidsgiver. Medaljen tildeles av direksjonen i Det Kongelige Selskap for Norges Vel. Medaljen er i sølv og har én grad.

NRBR begynte med utdeling av denne medaljen i 2008. Siden den gang og frem til 2015 er det 7 ansatte som har fått denne hedersmedaljen. Medaljen deles ut under felles jul- eller sommerlunsj.

NRBR må søke om medaljen for den ansatte når vedkommende har vært ansatt i NRBR i 30 år. Vi har fått alle våre søknader innvilget.

Stabsavdelingen

Alle merkantile funksjoner er lagt i stab og rapporterer til stabssjef. Stab har i 2015 bestått av 11 medarbeidere som har ansvar for å forvalte og videreutvikle intern og ekstern service samt økonomi- og virksomhetsstyring i NRBR.

Staben yter service til publikum, og har ansvar for fagområdene arkiv, innkjøp, IKT, informasjon, alarmtjeneste, økonomi, regnskap, lønn og personalsaker.

Mange oppgaver

HR-rådgiver har i 2015 deltatt i de fleste rekrutteringsprosesser for å sikre alle en enhetlig og god HR-faglig behandling.

Stab jobber også med saksforberedelser og har ansvaret for sekretariatsfunksjonen for blant annet arbeidsmiljøutvalget, brannstyret og representantskapet. Seksjon støttetjenester ble etablert som en egen seksjon med egen seksjonsleder i 2015.

Det ble i 2015 innført et nytt lønnsystem for arbeidstakere i kapittel 4. Dette systemet sikrer arbeidstakerne en minimums-årslønn og garantert lønnsutvikling basert på lønnsansiennitet.

Staben har i 2015 også bidratt ved etablering av prosjekt-

håndbok for NRBR, arrangert administrasjonsforum for administrativt ansatte i brannvesen i Norge. Vi har også bidratt med logistikk under gjennomføring av Brannforebyggende forum.

Lønnsomt samarbeid!

Etter at NRBR ble utvidet til et større selskap, gikk vi ut med ny konkurranse vedrørende leverandør av forsikringer. Det medførte at premien ble redusert med 45 %, og vi sparte i overkant av kr. 500' på selskaps samlede forsikringer.

Økonomi

Det har i 2015 vært jobbet mye med omlegging av lønnsystemet, slik at vi nå budsjetterer alle elementene på hver enkelt ansatt på personnivå. Dette sikrer en god oppfølging av kostnadene fra avdelingssjefene.

Engangsoppgjøret etter brann-samarbeidet ble effektivert i 2015. Ellers har det gjennom hele året blitt lagt vekt på

økonomioppfølging, rapportering og periodisering av budsjettene. Økonomireglementet ble også revidert slik at det nå fremstår som tilpasset nytt NRBR etter sammenslåingen i 2014.

IKT

IKT har skapt et dynamisk miljø hvor en ansatt kan sitte på hvilken som helst brannstasjon og få direkte tilgang på det man trenger i sin funksjon. Informasjons-TV er satt opp på alle brannstasjoner hvor nyheter i fra intranett publiseres. Nye verktøy som flåtestyringsverktøy, alarmmottak og løsninger for innsatskort for Romerike 110-sentral er i gang. Det har blitt etablert sekundært datarom på Skedsmokorset med kjøling og dataskap, samt oppgradert WIFI og nettverkløsninger på alle lokasjoner. I tillegg har IKT bidratt i prosjektet «papirløs» brannbil. Det innebærer at via Ipader i første-utrykningsbilene kan alle rapporter og bilder sendes direkte fra skadested.

Brannforebyggende forum

Brann- og redningssjef Jan G. Bjerke åpner Brannforebyggende forum 8. september. 350 deltakere fra brannvesen over hele landet møttes på Thon Hotel Arena i Lillestrøm.

Brannforebyggende forum er en faglig, todagers konferanse for personer som arbeider med brannforebyggende oppgaver i brann- og redningsvesen, brannrådgivere og myndigheter som er knyttet til fagområdet. Forumet foregår årlig og ansvaret for arrangementet ruller mellom brannvesene. I 2015 var det altså NRBR som var vertskap. Dette store arrangementet krevde stor innsats, fleksibilitet, faglig dyktighet og samhandling fra NRBRs ansatte i mange avdelinger.

De siste årene har norske brannvesen fått NOU-rapporter, ny forskrift, statusrapport fra DSB og Helsedirektoratet, krav om tettere samarbeid og samvirke med andre myndigheter og etater, nytt hendelsesrapporteringsystem og ny utdanningsmodell for forebyggende opplæring - ja, listen er lang. Men har det norske folk blitt trygge hjemme av alt dette? For åtte av ti som dør i brann, gjør det i bolig.

Årets tema for Brannforebyggende forum ble derfor sammenfattet i konferansens slagord: Utredninger og nytt regelverk - Bli vi tryggere hjemme?



Operativ avdeling

Hovedfokus i det andre året etter sammenslåingen har vært å få likt utstyr og materiell på alle brannstasjoner. I tillegg er det arbeidet videre med HMS og kulturbygging.

På alle disse områdene føler vi at vi har kommet langt og at målsettingen for 2015 ble nådd.

Risikoobjekter

Arbeidet med tiltak som skal forbedre sikkerheten og innsatsmuligheten i Romeriksporten har fortsatt i 2015, Jernbaneverket (JBV) har utbedret Romeriksporten med nye porter i tverrslagene og bedre lys. JBV har også bestemt at det skal iverettes bestilling av to redningstog til slutten av 2016. Som hvert år har vi gjennomført øvelser hos noen av våre største objekter som Ahus, Arcus, Posten, Aim, Dynea og Blåkolltunellen.

Øvelser og opplæring

Det har vært høy øvelsesaktivitet i 2015. Det har blant annet blitt gjennomført flere samøvelser med forskjellige brannstasjoner. Vi har hatt tilgang på mange hus for nedbrenning. Dette har medført at avdelingen har fått trent mye på røykdykking og testet ut nye slukkemetoder.

To personer har blitt utdannet som regionale instruktører med hensyn til PLIVO-aksjoner (pågående livstruende vold mot 3. personer.) Alle mannskaper har gjennomført den teoretiske opplæringen i forbindelse med dette. Praktiske øvelser sammen med politi og ambulanse vil foregå i første kvartal 2016. Videre har tre personer blitt utdannet til å lære opp resten av mannskapene i førstehjelp "mens vi venter på ambulansen" i regi av Norsk luftambulans.

NRBR har også hatt ansvaret for og gjennomført grunnkurs for deltids mannskaper for hele Romerike distrikt. Her hadde vi med fem mannskaper. 10 av våre deltidspersonell har gjennomført kurs i utrykningskjøring og fått utrykningsførerkort.

Nabobrannvesen

NRBR og Oslo brann og redningsetat (OBRE) leier sammen øvelsesanlegget på Lahaugmoen. Anlegget ble nylig

utvidet og modernisert. Felles øvelsesområde forenkler og øker hyppigheten av felles øvelser. Det har også vært gjennomført flere samøvelser med Øvre Romerike brannvesen, samt en felles skogbrannøvelse med Asker og Bærum brannvesen, OBRE og Siviltforsvaret.

Forebyggende arbeid

Operativ avdeling har i samarbeid med forebyggende avdeling gjennomført tilsyn med barnehager, skoler og borettslag. Vi har deltatt på natt-kontroller og gjennomført tilsyn i forbindelse med fyrverkeriutsalg. Fagansvarlige har deltatt på tilsyn sammen med forebyggende avdeling. Vi har også deltatt i statestikkarbeid, pilotprosjektet med BRIS rapportering og samarbeidet om unødige automatiske brannalarmer.

Videre er det foretatt service på 327 nøkkelsafer på bedrifter og institusjoner som har automatisk brannalarm tilknyttet vår 110 sentral.

Brannstasjoner og mannskap

Den operative styrken er fordelt på syv brannstasjoner med lokalisering i Skedsmo, Lørenskog, Nittedal, Fet, Sørums, Bjørkelangen og Løken. I Skedsmo, Lørenskog og Nittedal er det heltidsansatte fordelt på fire vaktlag. Minimumsbemanningen er her 13 personer per vaktlag. I Fet, Sørums og Bjørkelangen er det rullerende deltidsvaktlag. Disse er også fordelt på fire vaktlag med minimumsbemanning på fire per stasjon. På Løken er det ingen fast vaktordning, men en styrke på 11 mann som blir innkalt ved behov. Rømskog kommune kjøper tjenester av NRBR. Her er det en frivillig styrke på åtte mann som kan innkalles ved behov.

I tillegg til dette forefinnes det en rodemannsordning i Aurskog Høland som blir benyttet ved større skogbranner. Det er ca. 50 skogeiere og andre kjentmenn registrert i denne ordningen.

På høsten ble det gjennomført to fagdager for deltidspersonell hvor alt utstyr ble gjennomgått, slik at alle blir godt kjent med alt utstyr som vi besitter. Bildet er fra en av disse dagene.



Forebyggende avdeling

Forebyggende avdeling består av seksjoner for tilsyn og for feiing & service. Avdelingen jobber i stor grad på tvers av seksjonene, og det legges stor vekt på samvirke med operativ avdeling og med kommunale instanser.

Tilsammen har avdelingen 35 årsverk inkludert to feierlæringer. I tillegg inngår avdelingssjef, informasjonsrådgiver (stab) og et årsverk fra operativ avdeling, jfr. dimensjoneringsforskriften.

Nytt fagsystem

Vi har i 2015 tatt i bruk og implementert nytt fagsystem for feiing og tilsynsoppgaver. Systemet er nå i full drift, og vil bidra til enklere og mer effektiv saksbehandling i avdelingen. I tilknytning til det nye fagsystemet har vi også tatt i bruk varslings-/meldingssystem via sms.

Utsatte grupper

Sammen med eierkommunene i NRBR formaliseres et samarbeid rettet mot grupper som har en større risiko for å forårsake, eller omkomme, i brann. Arbeidet går under navnet *Trygg hjemme*.

Fet kommune ble høsten 2015 den første kommunen til å signere en avtale. Det er satt i gang kartlegging av brannsikkerheten

hos risikoutsatte grupper som er brukere av hjemmetjenesten i kommunen. I forkant av dette har NRBR arrangert opplæring av helsepersonellet som skal gjennomføre sikkerhetsjekken, og vi bistår i enkeltsaker der hvor det er behov. For Rælingen kommune ble avtalen signert på slutten av 2015.

For Skedsmo kommune er også en avtale nært forestående. Det er etablert samarbeid hvor NRBR bl.a. bistår i kommunens undersøkelser av løsninger med mobile slokkeanlegg.

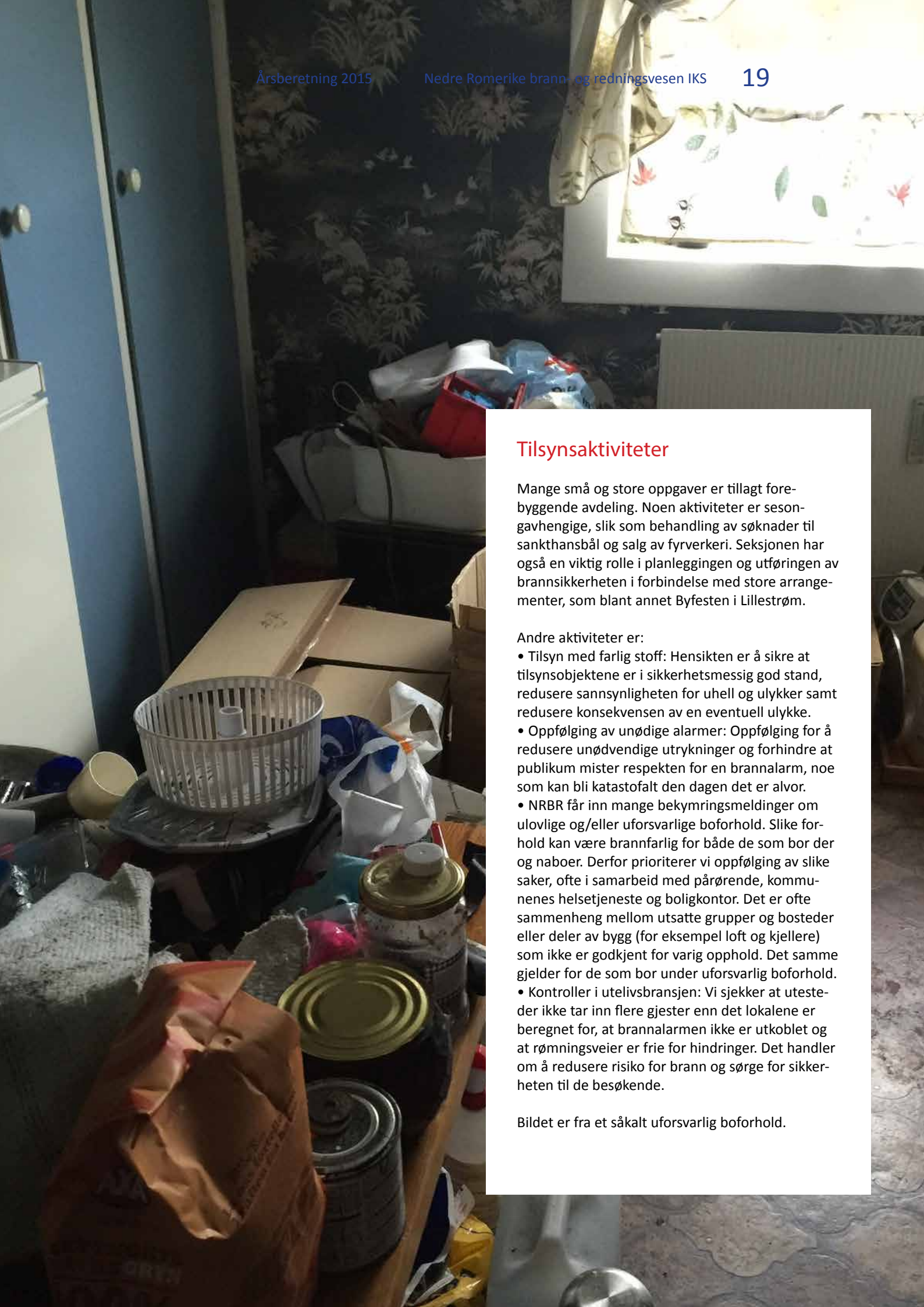
Når det gjelder Lørenskog kommune avventer vi noen avklaringer i kommunen før vi kan fortsette arbeidet med å formalisere samarbeidet.

I kommunene Aurskog-Høland, Sørumsand og Nittedal er ledere innen eiendom, bolig og helse informert om prosjektet og NRBRs intensjon om å etablere samarbeid også her.

Byggesaker

Det er meget stor byggeaktivitet i vår region. Dette medfører mye arbeid med uttalelser i byggesaker slik at tilrettelegging for brannvesenets rednings- og slokkemannskaper blir ivaretatt. Vi prioriterer arbeid med uttalelser ved revidering av kommuneplaner og reguleringsaker.

Flere kommuner tar nå hensyn til brannvesenets behov i sine reguleringsplaner. Gjennom året har vi behandlet ca. 170 plan-, regulerings- og byggesaker.



Tilsynsaktiviteter

Mange små og store oppgaver er tillagt forebyggende avdeling. Noen aktiviteter er sesonghengige, slik som behandling av søknader til sankthansbål og salg av fyrverkeri. Seksjonen har også en viktig rolle i planleggingen og utføringen av brannsikkerheten i forbindelse med store arrangementer, som blant annet Byfesten i Lillestrøm.

Andre aktiviteter er:

- Tilsyn med farlig stoff: Hensikten er å sikre at tilsynsobjektene er i sikkerhetsmessig god stand, redusere sannsynligheten for uhell og ulykker samt redusere konsekvensen av en eventuell ulykke.
- Oppfølging av unødige alarmer: Oppfølging for å redusere unødvendige utrykninger og forhindre at publikum mister respekten for en brannalarm, noe som kan bli katastrofalt den dagen det er alvor.
- NRBR får inn mange bekymringsmeldinger om ulovlige og/eller uforsvarlige boforhold. Slike forhold kan være brannfarlig for både de som bor der og naboer. Derfor prioriterer vi oppfølging av slike saker, ofte i samarbeid med pårørende, kommunenes helsetjeneste og boligkontor. Det er ofte sammenheng mellom utsatte grupper og bosteder eller deler av bygg (for eksempel loft og kjellere) som ikke er godkjent for varig opphold. Det samme gjelder for de som bor under uforsvarlig boforhold.
- Kontroller i utelivsbransjen: Vi sjekker at utesteder ikke tar inn flere gjester enn det lokalene er beregnet for, at brannalarmen ikke er utkoblet og at rømningsveier er frie for hindringer. Det handler om å redusere risiko for brann og sørge for sikkerheten til de besøkende.

Bildet er fra et såkalt uforsvarlig boforhold.

Romerike 110-sentral

Sentralen dekker 14 kommuner med en befolkning på ca. 265 000 innbyggere og er lokalisert på Lørenskog brannstasjon. Sentralens hovedoppgaver er mottak av nødtelefoner fra publikum over nødnummer 110, alarmering av nødvendige ressurser og oppfølging/koordinering av ressurser i innsats.

110-sentralen har også ansvar for å varsle Sivilforsvarets mannskaper i Akershus og Oslo.

Politireformen

I 2015 vedtok Stortinget at nødmeldesentralene til Politiet (112) og Brann (110) skal samlokaliseres jf. Politireformen. For vår del innebærer det sammenslåing med Alarmsentral Brann Øst (ABØ) i Moss til en felles sentral på Ski. Flytting til Ski vil skje første kvartal 2018.

Bemanning

Avdelingen har ti faste ansatte i turnus som dekker operativ drift av sentralen. I tillegg til den faste grunnbemanningen har vi vikarer fra operativ avdeling som har vært leid inn ved behov. Vi har mistet mange eksterne vikarer fra vikarpoolen, og vi har måtte foreta tiltak for å endre på dette.

Det ble ansatt ny avdelingsleder og operativ leder for sentralen, som tiltrådte i stillingene februar 2015. Vi har også ansatt en operatør på dagtid.

Operativt

I 2015 har vi fått til flere møter i vårt samarbeidsforum for 110, 112 og 113-sentralene i distriktet. Både vedtak om samlokalisering og samarbeid med PLIVO (Pågående livstruende vold) har utviklet vårt samarbeid med 112.

Teknisk

I 2015 ble nødnettet rullet ut over hele landet, og vi har også i 2015 avgitt en ressursperson til Direktoratet for nødkommunikasjon. Vi har gjort en del tekniske utskiftninger på våre håndteringsverktøy og har deri blant fått et nytt alarmsystem, oppdatert Locus-kartverk og Crash Recovery på operatørplassene. Dette medfører at vi kan bistå de operative mannskapene på en bedre måte med å gi etterspurt informasjon under hendelser.

Vi har deltatt i en pilot i regi av Direktoratet for samfunnssikkerhet (DSB) for utvikling av det nye rapporteringssystemet. Rapporteringssystemet har fått navnet

BRIS og Romerike 110-sentral deltok aktivt under piloten med innspill som ble tatt hensyn til.

Kompetanse

Ved begynnelsen av 2015 ble det utarbeidet en kompetanseplan for avdelingen. Denne skal vi bygge videre på og utvikle i tråd med NRBR sin strategi.

Alle operatørene ved sentralen har i løpet av året hospitert hos Romerike 112. Flere ansatte har deltatt på kurs i regi av Brannskolen og Sivilforsvaret. I tillegg har vi hatt fagdager for de ansatte med fokus på arbeidsmiljø og Farlig gods. Vi har fått en ansatt som har fagansvar for VISION/ICCS som er håndteringsverktøyene våre i Nødnettet.

I 2015 fikk vi også på plass en ny opplæringsplan for nyansatte/vikarer. På tampen av året ble det opprettet en opplæringsgruppe som er tiltenkt ansvar for all opplæringen på avdelingen, samt bidra faglig sett i hele distriktet.

Brann på Aursmoen

Lørdag 19. september klokka 05.31 kom meldingen om brann i et forretningslokale på Aursmoen i Aurskog-Høland kommune.

Vaktlag fra NRBRs stasjoner på Bjørkelangen, Sørumsand og Fet deltok i slokkingen, samt lift fra stasjonen på Lørenskog og tankbil fra Løken. På det meste var 20 mannskaper i arbeid. Siste vaktlag ble permittert kl 16.10.

På tampen av året gikk politiet ut med at en kortslutning i en motor på et kjøleanlegg på en lasterampe var årsaken til brannen.

Lokalet huset ingen beboere, men nabobygget ble evakuert og tre virksomheter med over 70 arbeidsplasser gikk med i storbrannen. Selv når en brann ikke tar liv, er konsekvensene store for samfunnet rundt. I følge Finans Norges ble det i 2014 utbetalt over 4, 5 milliarder som følge av brann. Noen ganger går uerstatterlige kulturverdier tapt i brann.





Aksjon boligbrann

Aksjon boligbrann er en nasjonal kampanje som finner sted hvert år i begynnelsen av desember. For Aksjon boligbrann 2015 gjennomførte NRBR ca 85 hjemmebesøk i samarbeid med Skedsmo NAV Flyktningekontoret, Skedsmo asylmottak og Tjenestekontoret for helse og omsorg i Rælingen kommune. I høst hadde vi også brannvernopplæring og slokkeøvelse for 100 elever på Skedsmo voksenopplæring i samarbeid med Flyktningekontoret.

Bildet er fra hjemmebesøk til personer tilknyttet NAV Skedsmo flyktningekontoret.

Økonomiske data 2015



Nedre Romerike brann- og redningsvesen IKS
v/representantskapet
Sykehusveien 10
1471 Nordbyhagen

REVISORS BERETNING

Uttalelse om årsregnskapet

Vi har revidert årsregnskapet for Nedre Romerike brann- og redningsvesen IKS som viser et negativt ordinært resultat på kr 3.142.043,- og et regnskapsmessig resultat på kr 5.730.145,-. Årsregnskapet består av balanse per 31. desember 2015, driftsregnskap og kapitalregnskap avsluttet per denne datoen, og en beskrivelse av vesentlige anvendte regnskapsprinsipper og andre noteopplysninger.

Styret og daglig leders ansvar for årsregnskapet

Styret og daglig leder er ansvarlig for å utarbeide årsregnskapet og for at det gir en dekkende fremstilling i samsvar med lov om interkommunale selskaper, forskrift om årsbudsjett, årsregnskap og årsberetning for interkommunale selskaper og god kommunal regnskapsskikk i Norge, og for slik intern kontroll som styret og daglig leder finner nødvendig for å muliggjøre utarbeidelsen av et årsregnskap som ikke inneholder vesentlig feilinformasjon, verken som følge av misligheter eller feil.

Revisors oppgaver og plikter

Vår oppgave er å gi uttrykk for en mening om dette årsregnskapet på bakgrunn av vår revisjon. Vi har gjennomført revisjonen i samsvar med lov, forskrift og god kommunal revisjonsskikk i Norge, herunder International Standards on Auditing. Revisjonsstandardene krever at vi etterlever etiske krav og planlegger og gjennomfører revisjonen for å oppnå betryggende sikkerhet for at årsregnskapet ikke inneholder vesentlig feilinformasjon.

En revisjon innebærer utførelse av handlinger for å innhente revisjonsbevis for beløpene og opplysningene i årsregnskapet. De valgte handlingene avhenger av revisors skjønn, herunder vurderingen av risikoene for at årsregnskapet inneholder vesentlig feilinformasjon, enten det skyldes misligheter eller feil. Ved en slik risikovurdering tar revisor hensyn til den interne kontrollen som er relevant for selskapets utarbeidelse av et årsregnskap som gir en dekkende fremstilling. Formålet er å utforme revisjonshandlinger som er hensiktsmessige etter omstendighetene, men ikke for å gi uttrykk for en mening om effektiviteten av selskapets interne kontroll. En revisjon omfatter også en vurdering av om de anvendte regnskapsprinsippene er hensiktsmessige og om regnskapsestimaterne utarbeidet av ledelsen er rimelige, samt en vurdering av den samlede presentasjonen av årsregnskapet.

Etter vår oppfatning er innhentet revisjonsbevis tilstrekkelig og hensiktsmessig som grunnlag for vår konklusjon.

Konklusjon

Etter vår mening er årsregnskapet avgitt i samsvar med lov og forskrifter og gir i det alt vesentlige en dekkende fremstilling av den finansielle stillingen til Nedre Romerike brann- og redningsvesen IKS per 31. desember 2015, og av resultatet for regnskapsåret som ble avsluttet per denne datoen i samsvar med lov om interkommunale selskaper, forskrift om årsbudsjett, årsregnskap og årsberetning for interkommunale selskaper og god kommunal regnskapsskikk i Norge.

Uttalelser om øvrige forhold

Konklusjon om budsjett

Basert på vår revisjon av årsregnskapet som beskrevet ovenfor, mener vi at de disposisjoner som ligger til grunn for regnskapet i det alt vesentlige er i samsvar med budsjettvedtak, og at budsjettbeløpene i årsregnskapet stemmer med regulert budsjett.

Konklusjon om årsberetningen

Basert på vår revisjon av årsregnskapet som beskrevet ovenfor, mener vi at opplysningene i årsberetningen om årsregnskapet er konsistente med årsregnskapet og er i samsvar med lov og forskrifter.

Konklusjon om registrering og dokumentasjon

Basert på vår revisjon av årsregnskapet som beskrevet ovenfor, og kontrollhandlinger vi har funnet nødvendig i henhold til internasjonal standard for attestasjonsoppdrag (ISAE) 3000 «Attestasjonsoppdrag som ikke er revisjon eller forenklet revisorkontroll av historisk finansiell informasjon», mener vi at ledelsen har oppfylt sin plikt til å sørge for ordentlig og oversiktlig registrering og dokumentasjon av selskapets regnskapsopplysninger i samsvar med lov og god bokføringsskikk i Norge.

Jessheim, 15. mars 2016

Ann-Kristin Mauseth

Oppdragsansvarlig revisor / registrert revisor

Vedtak:

Representantskapet godkjenner årsberetning og årsregnskap for 2015. Regnskapet viser et netto driftsresultat (underskudd) på kr. 3 142 043. Årets regnskapsregnskapsmessige resultat til kr. 5 730 145 som anbefales disponert:

1. Brannvesenets andel – overskudd pålydende kr. 4 200 959. Kr. 5 102 384 utgjør ubrukte pensjonskostnader inkl. arbeidsgiveravgift.
 - Kr. 4 200 959 avsettes pensjonsfond
2. 110-sentralens andel – overskudd pålydende kr. 1 747 301. Av dette utgjør kr. 676 988 ubrukte pensjonskostnad inkl. arbeidsgiveravgift.
 - Kr. 1 070 313 tilbakebetales eierne
 - Kr. 676 988 avsettes pensjonsfond
3. Sivilforsvarets andel – underskudd pålydende kr. 218 116 dekkes av sivilforsvarets disposisjonsfond.

For feiervesenet er det, etter gjeldende regelverk for selvkostregnskap, avsatt kr. 1 121 118 til bundet fond, som tilbakebetales eierkommunene.

Investeringsregnskapet er avsluttet i balanse. Overskudd etter salg av kjøretøy for feiervesenet kr. 193 000 er, etter gjeldende regelverk for selvkostregnskap, avsatt til bundet investeringsfond.

Nedre Romerike brann- og redningsvesen IKS

Investeringsregnskap	Regnskap 2015	Opprinnelig budsjett 2015	Justert budsjett 2015	Regnskap 2015
Investeringer i varige driftsmidler	281 402,00	375 000,00	1 467 786,00	5 323 487,00
Komp. merverdiavgift	76 588,50			1 296 288,00
EK innskudd KLP	484 999,00	500 000,00		439 963,00
Avsetning til fond	193 000,00			192 244,00
Sum finansieringsbehov	1 035 989,50	875 000,00	1 467 786,00	7 251 982,00
Finansiering				
Bruk av lån				-4 968 395,00
Salg av driftsmidler	-295 000,00		-105 786,00	-409 000,00
Tilskudd og refusjoner vedrørende investeringer				
Komp. merverdiavgift	-76 588,50			-1 296 288,00
Mottatte avdrag på utlån				
Salg av aksjer og andeler				
Bruk av disposisjonsfond			-1 362 000,00	
Bidrag fra årets driftsbudsjett/regnskap	-664 401,00	-875 000,00		-578 298,00
Sum finansiering	-1 035 989,50	-875 000,00	-1 467 786,00	-7 251 981,00
Udekket/Udisponert	-	-	-	1,00

Nedre Romerike brann- og redningsvesen IKS

Økonomisk oversikt Balanseregnskap

EIENDELER	2015	2014
Anleggsmidler	218 051 835,92	190 353 191,11
Faste eiendommer og anlegg		0
Utstyr, maskiner og transportmidler	22 377 443	24 305 238
Utlån		0
Konserninterne langsiktige fordringer		0
Aksjer og andeler	4 598 697	4 113 698
Pensjonsmidler	191 075 696	161 934 255
Omløpsmidler	42 625 255,93	43 103 811,16
Kortsiktige fordringer	5 179 846	3 444 415
Konserninterne kortsiktige fordringer		0
Premieavvik		5 314 505
Aksjer og andeler		0
Sertifikater		0
Obligasjoner		0
Derivater		0
Kasse, postgiro, bankinnskudd	37 445 410	34 344 891
SUM EIENDELER (A + B)	260 677 091,85	233 457 002,27
Egenkapital	-22 062 263,53	-11 375 366,13
Disposisjonsfond	8 306 308,99	9 237 006,53
Bundne driftsfond	1 699 206,01	6 478 248,66
Ubundne investeringsfond	223 848,00	223 848,46
Bundne investeringsfond	193 000,00	0,00
Endring i regnskapsprinsipp som påvirker AK (drift)		0,00
Endring i regnskapsprinsipp som påvirker AK (investering)		0,00
Regnskapsmessig mindreforbruk	5 948 260,25	3 826 847,60
Regnskapsmessig merforbruk	-218 116,31	0,00
Udisponert i inv.regnskap		0,00
Udekket i inv.regnskap		0,00
Kapitalkonto	-38 214 770,47	-31 141 317,38
Gjeld	282 739 354,61	244 832 368,30
Langsiktig gjeld	256 264 241,00	221 492 143,00
Pensjonsforpliktelser	244 148 181,00	207 659 423,00
Ihendehaverobligasjonslån	0,00	0,00
Sertifikatlån	0,00	0,00
Andre lån	12 116 060,00	13 832 720,00
Kortsiktig gjeld	26 475 113,61	23 340 225,30
Kassekredittlån	0,00	0,00
Annen kortsiktig gjeld	24 452 173,10	23 340 225,30
Konsernintern kortsiktig gjeld	0,00	0,00
Derivater	0,00	0,00
Premieavvik	2 022 940,51	0,00
SUM EGENKAPITAL OG GJELD (C+D)	260 677 091,08	233 457 002,17
MEMORIAKONTI	0,00	0,00
Ubrukte lånemidler	31 604,46	31 604,46
Ubrukte konserninterne lånemidler	0,00	0,00
Andre memoriakonti	0,00	0,00
Motkonto for memoriakontiene	31 604,46	31 604,46

NRBR IKS	DRIFT 2015	BUDSJETT 2015	Forbruk 2015	Regnskap 2014
DRIFTSINNTEKTER				
Salgsinntekter	-17 739 878	-13 100 600	135,4 %	-14 108 867
Refusjon sykelønn	-2 808 227	-1 418 947	197,9 %	-2 833 455
Refusjon fra andre kommuner	-7 129 080	-7 633 450	93,4 %	-7 536 525
Refusjon fra eierkommuner	-129 699 392	-128 404 079	101,0 %	-128 314 296
Andre overføringer	-4 550 509	-100 000	4550,5 %	-4 228 150
Intern fordelte inntekter/salg	-21 240 232	-22 697 439	93,6 %	-19 658 345
Sum driftsinntekter	-183 167 317	-173 354 515	105,7 %	-176 679 638
DRIFTSUTGIFTER				
Lønnsutgifter	87 031 725	86 698 492	100,4 %	83 984 201
Sosiale utgifter	22 223 236	28 787 676	77,2 %	24 622 576
Årets premieavvik KLP	2 022 941			-5 314 505
Amortisering fjorårets premieavvik KLP	5 314 505			1 675 658
Kjøp av varer og tjenester	33 897 379	31 769 138	106,7 %	30 399 143
Overføringsutgifter	12 955 145	7 199 814	179,9 %	6 689 553
Kalkulatoriske avskrivninger	2 209 197			2 151 873
Intern fordelte utgifter	21 240 232	21 742 282	97,7 %	19 658 345
Sum driftsutgifter	186 894 359	176 197 402	106,1 %	163 866 843
BRUTTO DRIFTSRESULTAT	3 727 043	2 842 887	131 %	-12 812 795
FINANSINNTEKTER OG UTGIFTER				
Renteinntekter	-343 014	-200 000	171,5 %	-379 501
Renteutgifter	250 551	337 000	74,3 %	301 059
Avdrag på lån	1 716 660	1 600 000	107,3 %	1 516 660
Resultat eksterne finanstransaksjoner	1 624 197	1 737 000	93,5 %	1 438 218
Motpost kalkulatoriske avskrivninger	-2 209 197			-2 151 872
NETTO DRIFTSRESULTAT	3 142 043	4 579 887	69 %	-13 526 448
(resultat før interne finansieringstransaksjoner)				
INTERNE FINANSIERINGSTRANS.				
Bruk av tidlig. års regnskapsm. mindreforbruk	-5 393 815	-5 393 814	100 %	0
Bruk av fond til amortisering av premieavvik	-5 314 505			-1 675 656
Bruk av tidligere avsetninger		-75 102		0
Bruk av likviditetsreserven				0
Sum bruk av avsetninger	-10 708 320	-5 468 916	196 %	-1 675 656
Dekning av tidl. års regnskapsm. merforbruk				
Overføringer til investeringsregnskapet	664 401	875 000	76 %	578 298
Avsetn. til fond for amortisering av premieavvik	0			5 314 505
Avsetninger til fond	1 171 732	14 038	8347 %	5 482 454
Sum avsetninger	1 836 133	889 038	207 %	11 375 257
Sum interne finansieringstransaksjoner	-8 872 188	-4 579 878	194 %	9 699 601
REGNSKAPSMESSIG RESULTAT	-5 730 145	9		-3 826 847

Brannvesenet	Regnskap 2015	BUDSJETT 2015	Forbruk 2015	Regnskap 2014
DRIFTSINNEKTER				
Salgsinntekter	-17 428 776	-13 085 600	133,2 %	-13 959 287
Refusjon sykelønn	-2 238 113	-1 369 974	163,4 %	-2 203 506
Refusjon fra andre kommuner	-755 411	-1 320 000	57,2 %	-1 443 661
Refusjon fra eierkommuner	-99 501 897	-98 185 899	101,3 %	-95 681 802
Andre overføringer	-3 647 722	-		-3 589 072
Intern fordelte inntekter/salg	-19 489 232	-20 946 439	93,0 %	-17 958 345
Sum driftsinntekter	-143 061 150	-134 907 912	106,0 %	-134 835 673
DRIFTSUTGIFTER				
Lønnsutgifter	69 017 994	67 957 893	101,6 %	66 310 611
Sosiale utgifter	17 596 347	22 712 145	77,5 %	19 089 496
Årets premieavvik KLP	1 597 718	-		-4 197 396
Amortisering fjorårets premieavvik KLP	4 197 396	-		1 190 803
Kjøp av varer og tjenester	25 648 662	23 472 333	109,3 %	24 532 295
Overføringsutgifter	6 929 988	1 806 000	383,7 %	6 107 927
Kalkulatoriske avskrivninger	1 741 484	-		1 761 160
Intern fordelte utgifter	16 342 439	16 769 512	97,5 %	15 232 587
Sum driftsutgifter	143 072 029	132 717 883	107,8 %	130 027 483
BRUTTO DRIFTSRESULTAT	10 878	-2 190 029	-0,50 %	-4 808 189
FINANSINNEKTER OG UTGIFTER				
Renteinntekter	-343 014	-200 000	171,5 %	-379 501
Renteutgifter	229 120	301 000	76,1 %	263 355
Avdrag på lån	1 316 660	1 200 000	109,7 %	1 116 660
Resultat eksterne finanstransaksjoner	1 202 766	1 301 000	92,4 %	1 000 514
Motpost kalkulatoriske avskrivninger	-1 932 222	0		-1 761 159
NETTO DRIFTSRESULTAT	-718 577	-889 029	1	-5 568 834
(resultat før interne finansieringstransaksjoner)				
INTERNE FINANSIERINGSTRANS.				
Bruk av tidlig. års regnskapsm. mindreforbruk				
Bruk av fond til amortisering av premieavvik	-4 197 396			-1 190 802
Bruk av tidligere avsetninger				
Bruk av likviditetsreserven				
Sum bruk av avsetninger	-4 197 396	0		-1 190 802
Dekning av tidl. års regnskapsm. merforbruk				
Overføringer til investeringsregnskapet	664 401	875 000		578 298
Avsetn. til fond for amortisering av premieavvik				4 197 396
Avsetninger til fond	50 613	14 038		88 852
Sum avsetninger	715 014	889 038	80 %	4 864 546
Sum interne finansieringstransaksjoner	-3 482 382	889 038	-392 %	3 673 744
REGNSKAPSMESSIG RESULTAT	-4 200 959	9		-1 895 090

Feier	DRIFT 2015	BUDSJETT 2015	Forbruk 2015	Regnskap 2014
DRIFTSINNTEKTER				
Salgsinntekter	-143 596	-15 000	957,3 %	
Refusjon sykelønn	-334 121	-48 973	682,3 %	-115 576
Refusjon fra andre kommuner				
Refusjon fra eierkommuner	-18 524 412	-18 543 406	99,9 %	-21 315 974
Andre overføringer	-280 504	-100 000	280,5 %	-59 308
Intern fordelte inntekter/salg				
Sum driftsinntekter	-19 282 633	-18 707 379	103,1 %	-21 490 857
DRIFTSUTGIFTER				
Lønnsutgifter	8 056 349	8 571 380	94,0 %	7 919 239
Sosiale utgifter	2 171 949	2 952 860	73,6 %	2 692 555
Årets premieavvik KLP	212 004	-		-556 960
Amortisering fjorårets premieavvik KLP	556 960	-		213 336
Kjøp av varer og tjenester	4 781 551	4 626 590	103,3 %	3 252 398
Overføringsutgifter	5 402 875	5 393 814	100,2 %	1 855
Kalkulatoriske avskrivninger	190 738			113 738
Intern fordelte utgifter	2 731 053	2 550 549	107,1 %	2 218 134
Sum driftsutgifter	24 103 478	24 095 193	100,0 %	15 854 293
BRUTTO DRIFTSRESULTAT	4 820 845	5 387 814	89 %	-5 636 564
FINANSINNTEKTER OG UTGIFTER				
Renteinntekter				
Renteutgifter	8 811	6 000	146,8 %	13 075
Avdrag på lån				
Resultat eksterne finanstransaksjoner	8 811	6 000	146,8 %	13 075
Motpost kalkulatoriske avskrivninger				-113 738
NETTO DRIFTSRESULTAT	4 829 656	5 393 814	90 %	-5 737 227
(resultat før interne finansieringstransaksjoner)				
INTERNE FINANSIERINGSTRANS.				
Bruk av tidlig. års regnskapsm. mindreforbruk	-5 393 815	-5 393 814	100 %	0
Bruk av fond til amortisering av premieavvik	-556 960			-213 336
Bruk av tidligere avsetninger				
Bruk av likviditetsreserven				
Sum bruk av avsetninger	-5 950 775	-5 393 814	110 %	-213 336
Dekning av tidl. års regnskapsm. merforbruk				
Overføringer til investeringsregnskapet				
Avsetn. til fond for amortisering av premieavvik				556 960
Avsetninger til fond	1 121 118			5 393 602
Sum avsetninger	1 121 118	0		5 950 562
Sum interne finansieringstransaksjoner	-4 829 657	-5 393 814	90 %	5 737 226
REGNSKAPSMESSIG RESULTAT	-1	0		-1

Sivilforsvaret	Regnskap 2015	BUDSJETT 2015	Forbruk 2015	Regnskap 2014
DRIFTSINNTEKTER				
Salgsinntekter				0
Refusjon sykkelønn				0
Refusjon fra andre kommuner	-223 104	-223 100	100,0 %	-223 104
Refusjon fra eierkommuner	-1 055 000	-1 054 999	100,0 %	-1 055 004
Andre overføringer	-35 210			-42 426
Intern fordelte inntekter/salg	0			0
Sum driftsinntekter	-1 313 314	-1 278 099	102,8 %	-1 320 534
DRIFTSUTGIFTER				
Lønnsutgifter				0
Sosiale utgifter				0
Årets premieavvik KLP				0
Amortisering fjorårets premieavvik KLP				19 395
Kjøp av varer og tjenester	696 123	531 100	131,1 %	506 070
Overføringsutgifter	35 210			42 426
Kalkulatoriske avskrivninger				0
Intern fordelte utgifter	800 097	822 101	97,3 %	769 101
Sum driftsutgifter	1 531 430	1 353 201	113,2 %	1 336 991
BRUTTO DRIFTSRESULTAT	218 116	75 102	290 %	16 458
FINANSINNTEKTER OG UTGIFTER				
Renteinntekter				0
Renteutgifter				0
Avdrag på lån				0
Resultat eksterne finanstransaksjoner	0	0		0
Motpost kalkulatoriske avskrivninger				0
NETTO DRIFTSRESULTAT	218 116	75 102	290 %	16 458
(resultat før interne finansieringstransaksjoner)				
INTERNE FINANSIERINGSTRANS.				
Bruk av tidlig. års regnskapsm. mindreforbruk				
Bruk av fond til amortisering av premieavvik				-19 394
Bruk av tidligere avsetninger		-75 102		
Bruk av likviditetsreserven				
Sum bruk av avsetninger	0	-75 102	0 %	-19 394
Dekning av tidl.års regnskapsm. merforbruk				0
Overføringer til investeringsregnskapet				0
Avsetn. til fond for amortisering av premieavvik				0
Avsetninger til fond				0
Sum avsetninger	0	0		0
Sum interne finansieringstransaksjoner	0	-75 102		-19 394
REGNSKAPSMESSIG RESULTAT	218 116	0		-2 936

110-sentralen	Regnskap 2015	BUDSJETT 2015	Forbruk 2015	Regnskap 2014
DRIFTSINTEKTER				
Salgsinntekter	-167 506			-149 580
Refusjon sykelønn	-235 993			-514 373
Refusjon fra andre kommuner	-6 150 565	-6 090 350	101,0 %	-5 869 760
Refusjon fra eierkommuner	-10 618 083	-10 619 775	100,0 %	-10 261 517
Andre overføringer	-587 072			-537 345
Intern fordelte inntekter/salg	-1 751 000	-1 751 000	100,0 %	-1 700 000
Sum driftsinntekter	-19 510 219	-18 461 125	105,7 %	-19 032 575
DRIFTSUTGIFTER				
Lønnsutgifter	9 957 382	10 169 219		9 754 351
Sosiale utgifter	2 454 940	3 122 671		2 840 525
Årets premieavvik KLP	213 218	-		-560 149
Amortisering fjorårets premieavvik KLP	560 149	-		252 124
Kjøp av varer og tjenester	2 771 043	3 139 115		2 108 381
Overføringsutgifter	587 072			537 345
Kalkulatoriske avskrivninger	276 975			276 975
Intern fordelte utgifter	1 366 643	1 600 120		1 438 524
Sum driftsutgifter	18 187 422	18 031 125	100,9 %	16 648 076
BRUTTO DRIFTSRESULTAT	-1 322 797	-430 000	308 %	-2 384 498
FINANSINTEKTER OG UTGIFTER				
Renteinntekter				
Renteutgifter	12 620	30 000		24 629
Avdrag på lån	400 000	400 000		400 000
Resultat eksterne finanstransaksjoner	412 620	430 000	96 %	424 629
Motpost kalkulatoriske avskrivninger	-276 975	0		-276 975
NETTO DRIFTSRESULTAT	-1 187 152	0		-2 236 845
(resultat før interne finansieringstransaksjoner)				
INTERNE FINANSIERINGSTRANS.				
Bruk av tidlig. års regnskapsm. mindreforbruk				
Bruk av fond til amortisering av premieavvik	-560 149			-252 124
Bruk av tidligere avsetninger				
Bruk av likviditetsreserven				
Sum bruk av avsetninger	-560 149	0		-252 124
Dekning av tidl. års regnskapsm. merforbruk				
Overføringer til investeringsregnskapet				
Avsetn. til fond for amortisering av premieavvik				560 149
Avsetninger til fond				
Sum avsetninger	0	0		560 149
Sum interne finansieringstransaksjoner	-560 149	0		308 025
REGNSKAPSMESSIG RESULTAT	-1 747 301	0		-1 928 820

Vedlagt følger obligatoriske noter oppført etter Forskrift om årsbudsjett, årsregnskap og årsberetning for IKS

Note 3. Overføringer mellom selskap og deltakere

	Nittedal	Lørenskog	Skedsmo	Rælingen	Fet	Sørum	A-H	Total sum
	17,68 %	20,61 %	30,38 %	7,66 %	6,33 %	9,50 %	7,84 %	
Innbygger	22 385	34 697	51 188	16 805	11 048	16 918	15 500	168 541
Antall piper	6 640	8 843	12 206	4 203	3 913	5 409	6 976	48 190
Brann	16 927 409	20 233 824	29 828 016	7 747 934	6 237 267	9 380 476	7 830 971	98 185 898
110-sentral	1 410 479	2 186 258	3 225 356	1 058 883	696 134	1 066 003	976 655	10 619 768
Feier	2 530 393	3 369 920	4 651 503	1 601 693	1 491 179	2 061 280	2 658 437	18 364 406
Sivilforsvaret	140 121	217 189	320 417	105 193	69 156	105 900	97 024	1 055 000
Total pr. år/kommune	21 008 403	26 007 192	38 025 292	10 513 703	8 493 737	12 613 659	11 563 087	128 225 072

* i 2015 baseres 90% på prosent, og 10% etter innbyggertall

Note 1. eksterne inntekter og utgifter

	Regnskap 2015	BUDSJETT 2015	Forbruk 2015	Regnskap 2014
Kursvirksomhet				
DRIFTSINNEKTER	-489 495	-550 000	89 %	
Salgsinntekter				-607 790
Refusjon sykelønn				0
Refusjon fra andre kommuner				0
Refusjon fra eierkommuner	-38			0
Andre overføringer				-1 816
Intern fordelte inntekter/salg				0
Sum driftsinntekter	-489 533	-550 000		-609 606
DRIFTSUTGIFTER				
Lønnsutgifter	48 925	140 000	34,9 %	
Sosiale utgifter	6 898	20 000	34,5 %	67 319
Årets premieavvik KLP				0
Amortisering fjorårets premieavvik KLP				0
Kjøp av varer og tjenester	157 567	156 000	101,0 %	328 898
Overføringsutgifter	38			1 816
Kalkulatoriske avskrivninger				0
Intern fordelte utgifter		234 000		393 300
Sum driftsutgifter	213 428	550 000	38,8 %	791 333
BRUTTO DRIFTSRESULTAT	-276 104	0		181 727
FINANSINNEKTER OG UTGIFTER				
Renteinntekter				0
Renteutgifter				0
Avdrag på lån				0
Resultat eksterne finanstransaksjoner				0
Motpost kalkulatoriske avskrivninger				0
NETTO DRIFTSRESULTAT	0	0		181 727
(resultat før interne finansieringstransaksjoner)				
INTERNE FINANSIERINGSTRANS.				
Bruk av tidlig. års regnskapsm. mindreforbruk				0
Bruk av fond til amortisering av premieavvik				0
Bruk av tidligere avsetninger				0
Sum bruk av avsetninger	0	0		0
Dekning av tidl. års regnskapsm. merforbruk				0
Overføringer til investeringsregnskapet				0
Avsetn. til fond for amortisering av premieavvik				0
Avsetninger til fond				-50 883
Sum avsetninger	0	0		-50 883
Sum interne finansieringstransaksjoner	0	0		-50 883
REGNSKAPSMESSIG RESULTAT	-276 104	0		130 844

Note 2. eksterne inntekter og utgifter

	Regnskap 2015	BUDSJETT 2015	Forbruk 2015	Regnskap 2014
Alarmer				
DRIFTSINNEKTER				
Salgsinntekter	-12 930 254	-10 765 600	120 %	-11 431 731
Refusjon sykelønn				-317
Refusjon fra andre kommuner				0
Refusjon fra eierkommuner				0
Andre overføringer				0
Intern fordelte inntekter/salg				0
Sum driftsinntekter	-12 930 254	-10 765 600	120 %	-11 432 048
DRIFTSUTGIFTER				
Lønnsutgifter				1 838
Sosiale utgifter				0
Årets premieavvik KLP				0
Amortisering fjorårets premieavvik KLP				27 152
Kjøp av varer og tjenester	404 152	180 000	225 %	7 804 633
Overføringsutgifter	3 353 967	1 806 000	186 %	2 466 804
Kalkulatoriske avskrivninger				0
Intern fordelte utgifter	8 202 979	8 049 600	102 %	0
Sum driftsutgifter	11 961 099	10 035 600	119 %	10 300 426
BRUTTO DRIFTSRESULTAT	-969 155	-730 000	133 %	-1 131 621
FINANSINNEKTER OG UTGIFTER				
Renteinntekter				0
Renteutgifter				0
Avdrag på lån				0
Resultat eksterne finanstransaksjoner	0	0		0
Motpost kalkulatoriske avskrivninger				0
NETTO DRIFTSRESULTAT	0	0		-1 131 621
(resultat før interne finansieringstransaksjoner)				
INTERNE FINANSIERINGSTRANS.				
Bruk av tidlig. års regnskapsm. mindreforbruk				
Bruk av fond til amortisering av premieavvik				-27 152
Bruk av tidligere avsetninger				
Sum bruk av avsetninger	0	0		-27 152
Dekning av tidl. års regnskapsm. merforbruk				
Overføringer til investeringsregnskapet				138 335
Avsetn. til fond for amortisering av premieavvik				275 676
Avsetninger til fond				
Sum avsetninger	0	0		414 011
Sum interne finansieringstransaksjoner	0	0		386 859
REGNSKAPSMESSIG RESULTAT	-969 155	-730 000	133 %	-744 762

Note 4 Avsetninger og bruk av avsetninger**Del 1 Alle fond avsetninger og bruk av avsetninger drifts- og investeringsregnskapet**

Alle fond	KOSTRA-art	Regnskap 2015	Regnskap 2014
Avsetninger til fond	SUM(530:550)+ 580	4 998 579,11	14 816 050,00
Bruk av avsetninger	SUM(930:958)	-10 708 319,30	-1 675 656,00
Til avsetning senere år	980	0,00	0,00
Netto avsetninger		-5 709 740,19	13 140 394,00

Del 2 Disposisjonsfond avsetninger og bruk av avsetninger

Disposisjonsfond	KOSTRA-art/balanse	Regnskap 2015	Regulert budsjett	Opprinnelig budsjett
IB 0101	2.56	9 237 006,53		
Avsetninger driftsregnskapet	540			
Bruk av avsetninger driftsregnskapet	940	-4 757 545,14		-75 102,00
Årsoppgjørdisponeringer 2014		3 826 847,60		
Bruk av avsetninger investeringsregnskapet	940	0,00		
UB 31.12	2.56	8 306 308,99		

Overføring	KOSTRA-art	Regnskap 2015	Regulert budsjett	Opprinnelig budsjett
Overført fra drifts- til investeringsregnskapet Herav budsjettskjema 1A Herav brutto budsjettskjema 1B	570/970	664 401,00	0,00	875 000,00

Del 3 Bundet driftsfond avsetninger og bruk av avsetninger

Bundet driftsfond	Kostra art/balanse	Regnskap 2015
IB 0101	2.51	6 478 248,66
Avsetninger	540/550/580	1 171 731,51
Bruk av avsetninger driftsregnskapet	950/940	-5 950 774,16
Bruk av avsetninger investeringsregnskapet	950	
UB 31.12	2.51	1 699 206,01

Vesentlige avsetninger til bundet driftsfond (1000 kr)

Formål	Beløp
Overskudd feiervesnet	-1 121 118,00

Note nr. 5 Fond

Kapittel	Balansen	31.12.2015	01.01.2015	Endring
2.56	Disposisjonsfond	8 306 309	9 237 007	-930 698
2.55	Bundne invest. fond	193 000	0	193 000
2.53	Ubundne invest. fond	223 848	223 848	0
2.51	Bundne driftsfond	1 699 206	6 478 249	-4 779 043
Sum	Fond	10 422 363	15 939 104	-5 516 741

Driftsregnskapet 2015		Investeringsregnskapet 2015		Sum
Art	Beløp	Art	Beløp	
940	-5 314 505	940 + 948		
540		548		
Differanse	-5 314 505	Differanse	0	-5 314 505
950	-5 393 814	950		
550	1 171 732	958		
		580	193 000	
Differanse	-4 222 082	Differanse	193 000	-4 029 082
Endring drifts- og investeringsregnskapet				-9 343 587

Avstemming mellom regnskapsdelene	Beløp
Disponering av fjorårets over/underskudd	3 826 846

NOTE nr. 6: Kapitalkonto

KAPITALKONTO			
01.01.2015 Balanse	31 141 317,38		
Debetposterings i året:		Kreditposterings i året:	
Salg av fast eiendom og anlegg	0,00	Aktivering av fast eiendom og anlegg	281 402,00
Nedskrivninger fast eiendom	0,00	Oppskrivning av fast eiendom	0,00
Avskrivning av fast eiendom og anlegg	0,00	Overdragelse av verdier - engangsoppkjøret	0,00
Salg av utstyr, maskiner og transportmidler	0,00	Aktivering av utstyr, maskiner og transportmidler	0,00
Nedskrivning av utstyr, maskiner og transportmidler	0,00	Oppskrivning av utstyr, maskiner og transportmidler	0,00
Avskrivninger av utstyr, maskiner og transportmidler	2 209 197,09	Kjøp av aksjer og andeler	484 999,00
Salg av aksjer og andeler	0,00	Oppskrivning av aksjer og andeler	0,00
Nedskrivning av aksjer og andeler	0,00	Utlån formidlings/startlån	0,00
Avdrag på formidlings/startlån	0,00	Utlån sosial lån	0,00
Avdrag på sosial lån	0,00	Utlån egne midler	0,00
Avdrag på utlånte egne midler	0,00		0,00
Avskrivning sosial utlån	0,00	Oppskrivning utlån	0,00
Avskrevet andre utlån	0,00	Avdrag på eksterne lån	1 716 660,00
Bruk av midler fra eksterne lån	0,00	Urealisert kursgevinst utenlandslån	0,00
Urealisert kurstap utenlandslån	0,00	UB Pensjonsmidler (netto)	0,00
UB Pensjonsforpliktelse (netto)	7 347 317,00	Estimatavvik pensjonmidler	0,00
Aga pensjonsforpliktelse	0,00	Reversing nedskrivning av fast eiendom	0,00
Estimatavvik pensjonforpliktelse	0,00	Reversing nedskrivning av utstyr, maskiner og transportmidler	0,00
	9 556 514,09		2 483 061,00
		31.12.2015 Balanse	38 214 770,47

Avstemming	-38 214 770,47
Differanse	-

Note nr. 7 - Selvkost

Selvkostområde FEIING	Regnskap 2015	Budsjett 2015
Brukerbetalinger/salgsinntekt	-19 282 633,00	-18 707 379,00
Direkte kostnader	15 421 650,00	16 150 830,00
Indirekte kostnader	2 731 053,00	2 550 549,00
Netto kapitalkostnader	8 811,00	6 000,00
Overskudd/underskudd	-1 121 119,00	-
Selvkostandel	107 %	
Disponering til/fra bundet selvkostfond		

Bevegelse Bundet driftsfond feiervesen 2015	
Tekst	Beløp
Inngående Balanse	-6 478 248,66
Avsatt overskudd 2015	-1 121 118,00
Tilbakebetaling overskudd 2014	5 393 811,00
Kalkulatorisk rente	-50 613,21
Amortisering premieavvik 2014	556 960,00
	-1 699 208,87

Note nr. 8 Pensjon

PENSJONSKOSTNADER	2014	2015	
Årets opptjening	6 731 630	10 298 104	
Rentekostnad	7 912 960	9 382 471	
Brutto pensjonskostnad	14 644 590	19 680 575	
Forventet avkastning	-7 068 351	-8 419 282	
Netto pensjonskostnad	7 576 239	11 261 293	
Sum amortisert premieavvik	1 468 586	4 657 761	
Administrasjonskostnad/Rentegaranti	642 397	808 900	
Samlet kostnad (inkl. administrasjon)	9 687 222	16 727 954	
PREMIEAVVIK	2014	2015	
Innbetalt premie/tilskudd (inkl. adm.)	12 876 397	10 297 239	
Administrasjonskostnad/Rentegaranti	-642 397	-808 900	
Netto pensjonskostnad	-7 576 239	-11 261 293	
Premieavvik	4 657 761	-1 772 954	
PENSJONSFORPLIKTELSE	Estimat 31.12.2014	Estimat 31.12.2015	
Brutto påløpt forpliktelse	202 478 338	240 796 668	
Pensjonsmidler	161 934 255	191 075 696	
Netto forpliktelse før arb.avgift	40 544 083	49 720 972	
SPESIFIKASJON AV BRUTTO PENSJONSFORPLIKTELSE UB - ESTIMAT		2015	
Overførte/mottatte pensjonsforpliktelser 1.1		0	
Brutto pensjonsforpl. IB 1.1 - estimat i fjor samt fisjon/fu		202 478 338	
Estimatavvik forpliktelse IB 1.1		24 932 918	
Overførte/mottatte avvik		0	
Faktisk forpliktelse		227 411 256	
Årets opptjening		10 298 104	
Rentekostnad		9 382 471	
Utbetalinger		-6 295 163	
Brutto pensjonsforpliktelse UB 31.12		240 796 668	
SPESIFIKASJON AV BRUTTO PENSJONSMIDLER UB - ESTIMAT		2015	
Overførte/mottatte pensjonsmidler 1.1		0	
Brutto pensjonsmidler IB 1.1		161 934 255	
Estimatavvik midler IB 1.1		17 528 983	
Overførte/mottatte avvik		0	
Faktiske pensjonsmidler		179 463 238	
Innbetalt premie/tilskudd (inkl. adm.)		10 297 239	
Administrasjonskostnad/Rentegaranti		-808 900	
Utbetalinger		-6 295 163	
Forventet avkastning		8 419 282	
Brutto pensjonsmidler UB 31.12		191 075 696	
AMORTISERING AV PREMIEAVVIK		2015	2016
Beregnet premieavvik året før		4 657 761	-1 772 954
Fjorårets premieavvik amortiseres		4 657 761	-1 772 954
Amortisering av premieavvik fra tidligere år			
Sum amortisert premieavvik til føring		4 657 761	
Akkumulert premieavvik			
AVSTEMMING		2015	
Balansført netto forpliktelse IB 1.1		40 544 083	
Netto pensjonskostnad		11 261 293	
Administrasjonskostnad/Rentegaranti		808 900	
Innbetalt premie/tilskudd (inkl. adm.)		-10 297 239	
Brutto estimatavvik		7 403 935	
Nettoeffekt av fisjon/fusjon		0	
Balansført netto forpliktelse UB 31.12		49 720 972	
SPESIFIKASJON AV ESTIMATAVVIK, PLANENDRING OG TARIFFENDRING		2015	
Endret forpliktelse - Planendring		-38 318 868	
Endret forpliktelse - Ny dødelighetstariff		41 841 467	
Endret forpliktelse - Øvrige endringer		21 410 319	
Endringer forpliktelse - Totalt		24 932 918	
MEDLEMSSTATUS	01.01.2014	01.01.2015	
Antall aktive	97	193	
Antall oppsatte	44	49	
Antall pensjoner	45	51	
Gj.snittlig pensjonsgrunnlag, aktive	451027	352032	
Gj.snittlig alder, aktive	41,59	42,09	
Gj.snittlig tjenestetid, aktive	11,29	7,04	
FORUTSETNINGER	2014	2015	
Diskonteringsrente	4,00 %	4,00 %	
Lønnsvekst	2,97 %	2,97 %	
G-regulering	2,97 %	2,97 %	
Pensjonsregulering	2,97 %	2,20 %	
Forventet avkastning	4,65 %	4,65 %	
Amortiseringsstid	1	1	

Note nr. 9 - Spesifisering av kortsiktig gjeld

	Regnskap 2015	Regnskap 2014	Differanse
Samlet kortsiktig gjeld	-26 475 113,61	-23 340 225,30	-3 134 888,31
Forskuddstrekk	-3 600 659,19	-3 738 681,65	138 022,46
Arbeidsgiveravgift	-1 996 613,41	-1 853 984,19	-142 629,22
AGA påløpne feriepenger	-3 452 812,47	-2 169 691,31	-1 283 121,16
AGA feriepenger ferieåret	2 169 688,61	928 702,64	1 240 985,97
Avsetning beregnet skatt	-484 267,56	-238 747,00	-245 520,56
KLP Oppgjørskonto	36 037,95		36 037,95
AGA Premieavvik (negativ) KLP	-249 986,51		-249 986,51
Premieavvik (negativ) KLP	-1 772 954,00		-1 772 954,00
Påløpne ikke forfalte renter	-54 085,00	-81 468,00	27 383,00
Feriepenger påløpt i året	-9 100 143,76	-8 801 318,97	-298 824,79
Interimskonto anordning	-477 387,93	-1 286 565,41	809 177,48
Leverandørgjeld	-6 414 090,47	-4 384 817,53	-2 029 272,94
Utgående merverdiavgift	-1 077 839,87	-8 667 051,88	7 589 212,01
Oppgjørskonto MVA		6 953 398,00	6 953 398,00

Økt kortsiktig gjeld skyldes i hovedsak det negative premieavviket i 2015 samt økt leverandørgjeld knyttet til høyere kostnad for kjøp av varer og tjenester

Note nr. 10 - Langsiktig lånegjeld

Tekst	Regnskap 2015	Regnskap 2014	Forklaring
Samlet lånegjeld	-12 116 060,00	-13 832 720,00	
Fordelt på følgende poster:			
KBN lånenr 20050538/0539 (Bil DL25284,DK90322)	-	-280 000,00	Nedbetalt i 2015
KBN lånenr 20060311/0312 (KH52161,DL59107,DL59108)	-1 714 060,00	-2 046 720,00	
KBN lånenr 20080593 (CF46570)	-132 000,00	-176 000,00	
KBN lånenr 20090786 (DN31049)	-2 800 000,00	-3 000 000,00	
KBN lånenr 20120378 (Bil RA43911)	-420 000,00	-480 000,00	
KBN lånenr 20060522 (NY 110-sentral)	-400 000,00	-800 000,00	
KBN lånenr 20140216 (1-1 ny brannbil)	-4 625 000,00	-4 875 000,00	
KBN lånenr 20130741 (konv ØRBR)	-2 025 000,00	-2 175 000,00	
Avdrag	Regnskap 2015	Budsjett 2015	Regnskap 2014
Betalt avdrag	1 716 660,00	1 600 000,00	1 516 660,00

Note nr. 11 - Anleggsmidler

	Anlegg - levetid 20 år	Anlegg - levetid 10 år	Anlegg - Levetid 5 år	Tekniske anlegg	Sum
Anskaffelseskost	27 145 204,43	3 572 496,02	1 167 852,93	6 109 717,00	31 885 553,38
Akk. Avskrivninger	7 719 575,36	2 690 607,12	986 725,44	2 293 124,45	11 396 907,92
Tilgang			281 402,00		281 402,00
Avgang					-
Avskrivninger i regnskapsåret	1 720 216,37	406 009,08	82 971,64	*	2 209 197,09
Nedskrivninger					-
Reverserte nedskrivninger					-
Bokført verdi	17 705 412,70	475 879,82	379 557,85	3 816 592,55	22 377 442,92

* Saldo for tekniske anlegg overføres andre balansekonti i 2016, avskrivninger har gått inn her.

Note nr. 12 - Investeringer

Konto	Regnskap 2015	Budsjett 2015	Differanse	Kommentar
42000 - Inventar	-	200 000,00	200 000,00	Budsjettert inventar ifbm utvidelse av Brannstasjon. Ikke brukt, videreføres 2016
42010 - IT-utstyr	-	62 000,00	62 000,00	Vidreført fra 2014, slutføring Alreg. Ikke fullført 2015.
42040 - Brann- og redningsmateriell	105 786,00	105 786,00	-	Innkjøp ny skogbrannpumpe, se sak PS15/15, finansieres ved salg av biler.
42100 - Kjøp av transportmidler	175 616,00	1 475 000,00	1 299 384,00	Kjøpt inn ATV. Resterende budsjettmidler gjelder brannbil som leveres 2016, videreføres.
			1 561 384,00	

Resterende budsjettmidler på 1.561.384,- foreslås overført til 2016 for slutføring av investeringsprosjektene.


Note nr. 13 - Regnskapsprinsipp

Selskapet avgir regnskap etter kommunale regnskapsprinsipper, jfr. Lov om interkommunale selskaper §27.



Årets øvelse på Dynea

Hver høst avholder Dynea en øvelse som inkluderer både sitt eget industribrannvern og NRBR, samt politi og ambulanse. Dynea har et stort industriområde for kjemiske produkter i Lillestrøm. I 2015 var scenarioet blant annet formalinlekkasje, eksplosjon og flere skadde. Det ble også arrangert en "øvelse i øvelsen" med test av bruk av drone og de mulighetene som ligger i droneteknologien til beslutningsstøtte på et skadested. I anledning øvelsen ble det denne gangen rigget til med stor tv-skjerm slik at også alle observatørene kunne se hvordan live film og bilder ble overført fra lufta. Øvelsen innebar også overføring til Romerike 110-sentral.



Nedre Romerike brann- og
redningsvesen IKS sikrer
regionens trygghet gjennom
framtdsrettet kompetanse
og profesjonelle tjenester